

Información Financiera Trimestral

[105000] Comentarios y Análisis de la Administración	2
[110000] Información general sobre estados financieros	12
[210000] Estado de situación financiera, circulante/no circulante.....	14
[310000] Estado de resultados, resultado del periodo, por función de gasto.....	16
[410000] Estado del resultado integral, componentes ORI presentados netos de impuestos.....	17
[520000] Estado de flujos de efectivo, método indirecto	19
[610000] Estado de cambios en el capital contable - Acumulado Año Actual.....	21
[610000] Estado de cambios en el capital contable - Acumulado Año Anterior.....	25
[700000] Datos informativos del Estado de situación financiera	29
[700002] Datos informativos del estado de resultados	30
[700003] Datos informativos- Estado de resultados 12 meses.....	31
[800001] Anexo - Desglose de créditos	32
[800003] Anexo - Posición monetaria en moneda extranjera	34
[800005] Anexo - Distribución de ingresos por producto.....	35
[800007] Anexo - Instrumentos financieros derivados	36
[800100] Notas - Subclasificaciones de activos, pasivos y capital contable.....	37
[800200] Notas - Análisis de ingresos y gasto	41
[800500] Notas - Lista de notas.....	42
[800600] Notas - Lista de políticas contables.....	55
[813000] Notas - Información financiera intermedia de conformidad con la NIC 34	65

Clave de Cotización: HOMEX

Trimestre: 4 Año: 2023

HOMEX

Consolidado

Cantidades monetarias expresadas en Unidades

[105000] Comentarios y Análisis de la Administración

Comentarios de la gerencia [bloque de texto]

Culiacán, Sinaloa, a 27 de febrero de 2024,- Desarrolladora Homex, S.A.B. de C.V. (“Homex” o “la Compañía”) (BMV: HOMEX), empresa dedicada al desarrollo de proyectos de vivienda propios y a la prestación de servicios integrales para el desarrollo, construcción y venta de vivienda de interés social, vivienda media y residencial en México, reportó hoy sus resultados financieros, al cuarto trimestre terminado el 31 de diciembre de 2023 .

Puntos Relevantes:

- Durante el cuarto trimestre de 2023, el volumen total de viviendas entregadas fue de 97 viviendas donde el volumen de proyectos de servicios integrales para el desarrollo de vivienda representó 98%. Para los doce meses terminados al 31 de diciembre de 2023, el volumen total de viviendas entregadas fue de 516 viviendas con un precio promedio de \$1.3 millones, reflejando el enfoque de la Compañía para desarrollar proyectos de vivienda media.
- Durante el cuarto trimestre de 2023, la Compañía registró un total de ingresos por \$101.7 millones donde los ingresos por servicios integrales para el desarrollo de vivienda representaron 92%. Para los doce meses acumulados al 31 de diciembre de 2023 la Compañía registró ingresos por \$658.9 millones un decremento de 33% al compararlo con el mismo periodo de 2023.
- Los ingresos por servicios integrales para el desarrollo de vivienda totalizaron \$94.0 millones durante el cuarto trimestre de 2023. Para el periodo de doce meses acumulados al 31 de diciembre de 2023 los ingresos por servicios integrales para el desarrollo de vivienda totalizaron \$643.9 millones un decremento de 20% comparado con \$808.9 millones durante el mismo periodo del año anterior.

Comentario del Director General:

El 16 de mayo de 2023 José Manuel Valadez Lobato y Rene Guerrero Chiquete fueron nombrados como Co-directores generales de la Compañía y dieron inicio a una re-estructura en el equipo de Homex para adecuarse al tamaño y capacidad actual de la Compañía, buscando reducir los gastos, rediseñar procesos para ser más eficientes y flexibles con el objetivo de mejorar la rentabilidad de la Compañía.

Durante el año, algunos de los proyectos de servicios integrales para el desarrollo de proyectos inmobiliarios previstos para dar inicio en 2023 fueron re-programados y derivado de ello los ingresos de la Compañía fueron menor a lo esperado y se generó una pérdida operativa en el año.

Para 2024 la Compañía planea iniciar nuevos proyectos y generar un crecimiento en volumen e ingresos, al mismo tiempo que continuará enfocada en mejorar la rentabilidad de Homex. La Compañía ve una oportunidad importante en el mercado de vivienda en México por lo que continuará enfocada en consolidar los proyectos y clientes actuales además de buscar nuevos clientes de servicios integrales para el desarrollo de proyectos ofreciendo los servicios profesionales de a) diseño y construcción de viviendas,

Clave de Cotización: HOMEX

Trimestre: 4 Año: 2023

HOMEX

Consolidado

Cantidades monetarias expresadas en Unidades

b) comercialización, y/o c) gestoría, ya sea de manera individual o conjunta adaptándose a las necesidades de cada cliente. Comentaron José Manuel Valadez Lobato y Rene Guerrero Chiquete Co-directores de Homex

Información a revelar sobre la naturaleza del negocio [bloque de texto]

Desarrolladora Homex, S.A.B. de C.V. es una compañía verticalmente integrada enfocada en los sectores de vivienda de interés social y vivienda media en México.

Información a revelar sobre los objetivos de la gerencia y sus estrategias para alcanzar esos objetivos [bloque de texto]

La estrategia y objetivo del equipo directivo de Homex es el ser una empresa transparente, rentable y líder en el sector de vivienda en México para generar valor a nuestros grupos de interés, al mismo tiempo que contribuimos con el desarrollo de México, dentro de un marco de óptimo gobierno corporativo.

Información a revelar sobre los recursos, riesgos y relaciones más significativos de la entidad [bloque de texto]

Factores de riesgo relacionados con nuestras actividades

La incapacidad de dar cumplimiento a las diversas obligaciones operativas y / o financieras previstas en los contratos celebrados con acreedores.

La disminución de los créditos hipotecarios otorgados por las entidades financieras del sector público y privado, de los cuales dependemos, o los retrasos en el desembolso de dichos créditos, así como cambios en las Políticas de Vivienda, podrían dar como resultado una disminución en ventas e ingresos.

Clave de Cotización: HOMEX

Trimestre: 4 Año: 2023

HOMEX

Consolidado

Cantidades monetarias expresadas en Unidades

Una desaceleración de la economía nacional podría limitar la disponibilidad de financiamiento de parte del sector privado en México, el cual es esencial para nuestras ventas de vivienda media, lo que a su vez podría dar como resultado una disminución en ventas e ingresos.

Los resultados de operación están sujetos a la estacionalidad de la industria.

En un futuro, la dificultad para encontrar terrenos idóneos o los aumentos en los precios de éstos podría incrementar nuestro costo de ventas y reducir nuestras utilidades.

Los aumentos en los precios de las materias primas podrían dar como resultado un incremento en el costo de ventas y una disminución en nuestras utilidades netas.

La pérdida de nuestros ejecutivos clave podría ocasionar que se interrumpieran nuestras operaciones.

La incapacidad para atraer y retener trabajadores calificados, cambios en las leyes y aspectos laborales podrían afectar adversamente nuestro desempeño financiero.

La competencia de otros desarrolladores de vivienda podría dar como resultado una disminución en nuestras ventas e ingresos.

Las condiciones económicas adversas en México y otros mercados emergentes podrían afectarnos de manera adversa.

Los cambios a las regulaciones en materia de construcción y uso de suelo a los que estamos sujetos podrían ocasionar retrasos en la construcción y, consecuentemente, un aumento en nuestros costos.

Los cambios a leyes y reglamentos en materia ambiental a que estamos sujetos podrían ocasionar retrasos en la construcción y, consecuentemente, un aumento en los costos.

Los desarrollos en proceso de construcción que no están asegurados podrían sufrir siniestros, lo que podría ocasionarnos pérdidas significativas.

Una reducción en las distribuciones pagadas por nuestras subsidiarias operativas podría limitar nuestra capacidad para pagar dividendos y cumplir con nuestras obligaciones de deuda.

No podemos predecir el impacto que las cambiantes condiciones climáticas, incluyendo las correspondientes repercusiones legales, reglamentarias y sociales, podrían tener en nuestro negocio.

Resultados de las operaciones y perspectivas [bloque de texto]

Presencia Geográfica. Al 31 de diciembre de 2023, Homex tiene operaciones en 6 proyectos localizados en 5 ciudades de la República Mexicana.

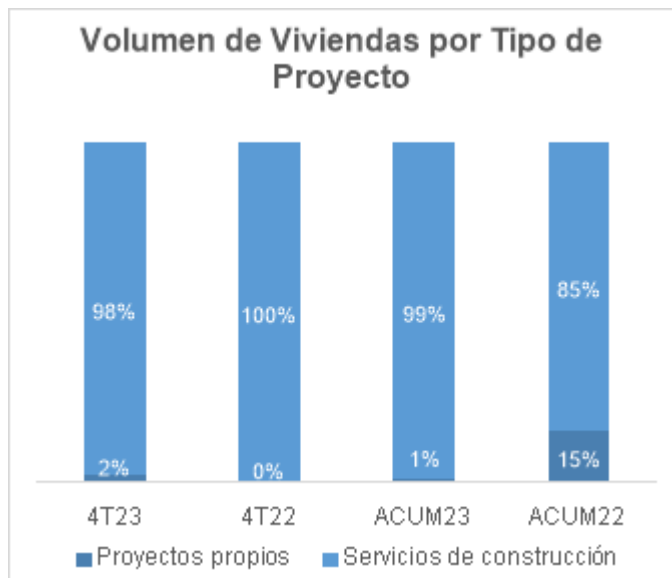
Volumen: Durante el cuarto trimestre de 2023, el volumen total de viviendas entregadas fue de 97 unidades, un decremento de 40% comparado con 163 unidades durante el cuarto trimestre de 2022. Para el periodo de doce meses acumulado al 31 de diciembre de 2023, el volumen total de viviendas entregadas fue de 516 unidades, comparado con 750 unidades durante el mismo periodo del 2022. El menor volumen durante el reciente periodo deriva de un menor número de proyectos activos, principalmente de proyectos propios, comparado con el periodo anterior.

Durante el cuarto trimestre de 2023 y para los doce meses terminados al 31 de diciembre de 2023 se entregaron 2 y 3 unidades respectivamente de proyectos propios.

En el cuarto trimestre de 2023, del total de unidades de servicios integrales para el desarrollo de vivienda, el volumen de vivienda de interés social, es decir viviendas de hasta un millón cien mil pesos representó 44% del total de viviendas entregadas, mientras que el 48% correspondió al segmento de vivienda media y 5% vivienda residencial.

El volumen de viviendas entregadas por servicios integrales para el desarrollo de vivienda, por los doce meses terminados al 31 de diciembre de 2023, totalizaron 513 donde el volumen de vivienda de interés social representó 47% del total de viviendas entregadas, mientras que el 40% correspondió al segmento de vivienda media y 12% vivienda residencial.

El volumen de viviendas entregadas de proyectos propios durante el cuarto trimestre de 2023 y los doce meses terminados al 31 de diciembre de 2023 corresponden a un proyecto residencial.



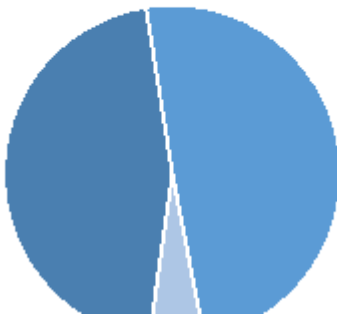
VOLUMEN										
	4T23	% del Total	4T22	% del Total	Variación 4T23 / 4T22	ACUM23	% del Total	ACUM22	% del Total	Variación 23 / 22
Servicios de construcción										
Social (de 0 a 250 UVA mensuales) hasta \$1.1 m	49	44 %	72	45 %	-41 %	242	47 %	240	45 %	-22 %
Media (de 250 a 750 UVA mensuales) hasta \$2.25	47	43 %	51	31 %	-31 %	203	40 %	197	29 %	8 %
Residencial (a partir de 750 UVA mensuales) \$2.25	5	5 %	22	24 %	-37 %	89	12 %	100	19 %	-97 %
Vivienda de interés social										
Social (de 0 a 250 UVA mensuales) hasta \$1.1 m	-	-	-	-	N/A	1	0 %	103	14 %	-99 %
Media (de 250 a 750 UVA mensuales) hasta \$2.25	-	-	-	-	N/A	-	-	-	-	N/A
Residencial (a partir de 750 UVA mensuales) \$2.25	2	2 %	-	-	N/A	2	0 %	5	1 %	-80 %
Total Volumen	97	100 %	162	100 %	-40 %	518	100 %	750	100 %	-91 %

Unidades Vendidas por Segmento 4T22



Servicios integrales para el desarrollo de vivienda

Unidades Vendidas por Segmento 4T23



Porcentaje de participación considerando un volumen de 95 unidades

Porcentaje de participación considerando un volumen de 163 unidades

Unidades Vendidas por Segmento 12M23



Unidades Vendidas por Segmento 12M22



Clave de Cotización: HOMEX

Trimestre: 4 Año: 2023

HOMEX

Consolidado

Cantidades monetarias expresadas en Unidades

Porcentaje de participación considerando un volumen de 513 unidades
unidades

Porcentaje de participación considerando un volumen de 637

El precio promedio por servicios integrales para el desarrollo de vivienda: Para las viviendas entregadas durante el Cuarto trimestre de 2023 fue de \$990 mil, un decremento de 36% al compararlo con el cuarto trimestre de 2022.

Para el periodo de doce meses acumulado al 31 de diciembre de 2023, el precio promedio para todas las viviendas entregadas fue de \$1.3 millones, sin cambio al compararlo con el mismo periodo del año anterior.

PRECIO PROMEDIO POR SERVICIOS INTEGRALES PARA EL DESARROLLO DE VIVIENDA						
(Miles de pesos)	4T23	4T22	Variación 4T23 / 4T22	ACUM23	ACUM22	Variación 23 / 22
Social	915	726	26 %	922	778	19 %
Media	1,294	1,735	-25 %	1,591	1,784	-11 %
Residencial	4,444	3,216	38 %	3,369	2,891	17 %
Precio promedio para todas las viviendas	990	1,548	-36 %	1,255	1,270	-1 %

Precio promedio considerando un volumen de 95 y 513 unidades para el 4T23 y doce meses acumulado al 31 de diciembre de 2023; y 163 unidades para el 4T22 y 637 para los doce meses acumulados al 31 de diciembre de 2022.

Financiamiento Hipotecario. Para el cuarto trimestre de 2023, la principal fuente de financiamiento de los clientes de vivienda fue INFONAVIT la cual representó 40% del total de las fuentes de financiamiento para los clientes de Homex seguido por instituciones financieras las cuales representaron 25%. Para los doce meses terminados al 31 de diciembre de 2023, el financiamiento a través de instituciones financieras representó el 37% mientras que el 34% de los clientes de los proyectos de la Compañía fueron financiados por INFONAVIT.

TIPO DE FINANCIAMIENTO								
	4T23	% del Total	4T22	% del Total	ACUM23	% del Total	ACUM22	% del Total
INFONAVIT	39	40 %	58	36 %	178	34 %	329	44 %
FOVISSSTE	18	19 %	4	2 %	40	8 %	60	8 %
Instituciones financieras	24	25 %	65	40 %	192	37 %	225	30 %
Otros	16	16 %	36	22 %	106	21 %	136	18 %
TOTAL	97	100 %	163	100 %	516	100 %	750	100 %

Resultados Financieros:

Total Ingresos: Durante el Cuarto trimestre del 2023, la Compañía registró un total de ingresos por \$101.7 millones un decremento de 61% comparado con el mismo periodo del año anterior. El decremento de los ingresos de la Compañía deriva principalmente de un menor número de proyectos activos y el retraso en el arranque de nuevos proyectos de servicios integrales para el desarrollo de vivienda. Los ingresos por proyectos de servicios integrales para el desarrollo de vivienda totalizaron \$94.0 millones o 92% del total de ingresos. Así mismo, la Compañía registró \$6.3 millones en ingresos por proyectos propios y \$1.3 millones por diseño de proyectos y otros.

Para los doce meses terminados al 31 de diciembre de 2023, la Compañía registró un total de ingresos por \$658.9 millones, donde los ingresos por servicios integrales para el desarrollo de vivienda totalizaron \$643.9 millones o 98% del total de los ingresos y los ingresos por proyectos propios totalizaron \$8.5 millones o 1% del total de los ingresos.

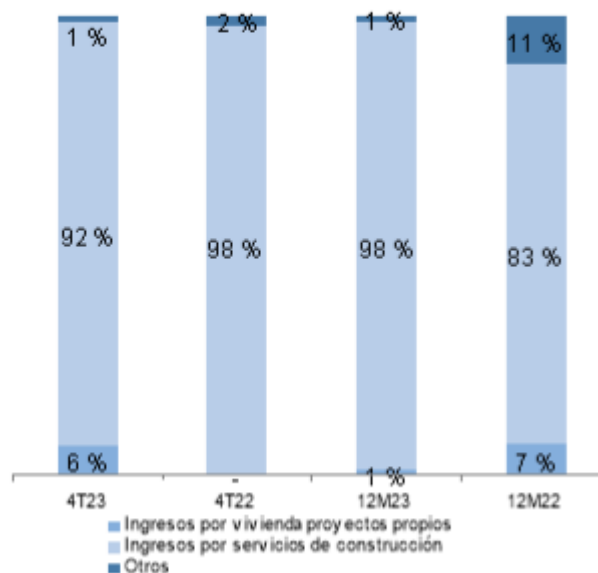
CLASIFICACIÓN DE INGRESOS				
(Miles de pesos)	4T23	% del Total	4T22	% del Total
Ingresos por vivienda proyectos propios	8,257	8 %	-	-
Ingresos por servicios integrales para el desarrollo de vivienda	94,022	92 %	252,257	92 %
Ingresos por diseño de proyectos	1,925	1 %	5,485	2 %
Total de ingresos	101,704	100 %	257,742	100 %

Utilidad Bruta: Para los tres meses concluidos al 31 de diciembre de 2023, se obtuvo una utilidad bruta de \$1.4 millones con un margen bruto de 1.4%, comparado con una utilidad bruta de \$9.8 millones y un margen bruto de 3.8% durante el cuarto trimestre del 2022. Para el periodo de doce meses acumulado al 31 de diciembre de 2023, la compañía generó una utilidad bruta de \$27.4 millones y un margen bruto de 4.2% comparado con una utilidad bruta de \$123.2 millones y un margen bruto de 12.6%.

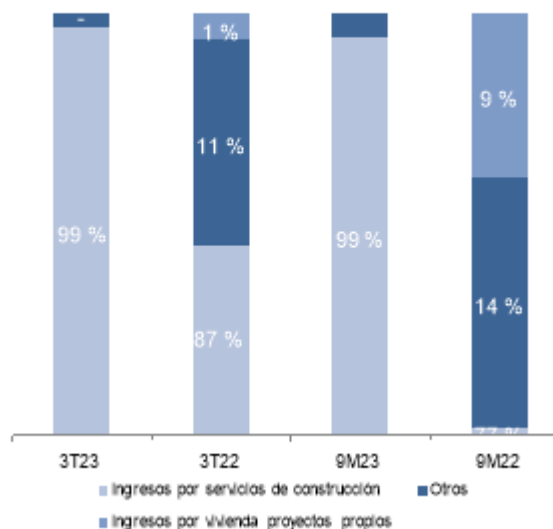
El menor margen en el reciente periodo deriva de que actualmente la Compañía solo está operando un proyecto propio y el margen por los servicios integrales para el desarrollo de vivienda es menor comparado con un modelo de negocio de proyectos propios por la naturaleza de estos proyectos. Sin embargo, los proyectos de servicios integrales para el desarrollo de vivienda son más rentables para la Compañía, dado que no requieren el uso de capital de Homex y los gastos administrativos y financieros asociados al proyecto son absorbidos por el mismo por lo que el flujo de efectivo es positivo y la tasa de retorno atractiva.

Durante el cuarto trimestre de 2023, se obtuvo una utilidad bruta de \$3.3 millones por servicios integrales para el desarrollo de vivienda obteniendo un margen bruto de 3.5% comparado con un margen de 4.8% en el mismo periodo del año anterior. Para los

Ingresos por tipo de Proyectos



Ingresos por tipo de Proyectos



Clave de Cotización: HOMEX

Trimestre: 4 Año: 2023

HOMEX

Consolidado

Cantidades monetarias expresadas en Unidades

doce meses terminados al 31 de diciembre de 2023, la utilidad bruta por servicios integrales para el desarrollo de vivienda fue de \$42.5 millones con un margen de 6.6% comparado con un margen de 6.5% en el mismo periodo del año anterior.

UTILIDAD BRUTA / MARGEN BRUTO						
(Miles de pesos, %)	4T23	4T22	Variación 4T23 / 4T22	ACUM23	ACUM22	Variación 23 / 22
Utilidad Bruta						
Ingresos por vivienda proyectos propios	1,318	(302)	-536 %	1,128	14,116	-92 %
Servicios integrales para el desarrollo de vivienda	3,261	12,018	-73 %	42,520	52,485	-19 %
Otros	(3,200)	(1,894)	69 %	(16,286)	56,565	-129 %
TOTAL	1,379	9,822	-86 %	27,362	123,166	-78 %
Margen Bruto						
Ingresos por vivienda proyectos propios	20.7 %	NA	N/A	17.7 %	21.9 %	(42)
Servicios integrales para el desarrollo de vivienda	3.5 %	4.8 %	(13)	6.6 %	6.5 %	1
Otros	-22.8 %	-1.0 %	(219)	-20.2 %	-15.8 %	(44)
TOTAL	1.4 %	3.8 %	(25)	4.2 %	12.6 %	(85)

Utilidad (Pérdida) de Operación:

Durante el cuarto trimestre de 2023, la Compañía obtuvo una pérdida de operación de \$7.4 millones, comparado con una pérdida operativa de

\$27.8 millones durante el cuarto trimestre de 2022.

Para el periodo de doce meses acumulado al 31 de diciembre de 2023 la Compañía generó una pérdida de operación de \$21.0 millones comparado con una utilidad operativa de \$2.1 millones durante el mismo periodo del año anterior. El resultado positivo del periodo anterior deriva principalmente del registro de una utilidad por venta de terrenos.

UAFIDA				
(Miles de pesos)	4T23	4T22	ACUM23	ACUM22
Utilidad neta	(11,626)	(32,401)	(33,861)	(7,122)
Depreciación	4,692	7,706	22,686	29,562
Resultado integral de financiamiento	4,570	416	13,984	4,570
Impuestos, recargos y actualizaciones	-	(28,237)	3,244	(27,419)
Interés minoritario	(316)	4,199	(1,139)	4,715
UAFIDA	(2,680)	(48,317)	4,914	4,306

UAFIDA: Durante el cuarto trimestre de 2023 la Compañía registró una UAFIDA negativa de \$2.7 millones, comparado con una UAFIDA negativa de \$48.3 millones reportada en el mismo periodo de 2022. Para los doce meses acumulados al 31 de diciembre de 2023, la UAFIDA totalizó \$4.9 millones comparado con \$4.3 millones durante el mismo periodo del año anterior.

Costo Integral de Financiamiento: Para el cuarto trimestre de 2023, el costo integral de financiamiento fue \$4.6 millones comparado con \$416 mil durante el mismo periodo del año anterior.

Para el periodo de doce meses acumulado al 31 de diciembre de 2023 el costo integral de financiamiento fue de \$13.9 millones de pesos; para el periodo de doce meses acumulado al 31 de diciembre de 2022 el costo integral de financiamiento fue de \$4.6 millones.

Utilidad (Pérdida) Neta Consolidada: Durante el cuarto trimestre de 2023 la Compañía obtuvo una pérdida neta consolidada de \$11.9 millones comparado con una Pérdida Neta Consolidada de \$28.2 millones durante el cuarto trimestre de 2022.

Para el periodo de doce meses acumulado al 31 de diciembre de 2023 la Compañía registró una Pérdida Neta Consolidada de \$35.0 millones comparado con una Pérdida neta Consolidada de \$2.4 millones durante el mismo periodo del año anterior.

Clave de Cotización: HOMEX

Trimestre: 4 Año: 2023

HOMEX

Consolidado

Cantidades monetarias expresadas en Unidades

Estructura Financiera:

Ciclo de Capital de Trabajo:

El ciclo de capital de trabajo totalizó 199 días al 31 de diciembre de 2023 principalmente por los días de inventario el cual incluye inventario de largo plazo. Sin considerar el inventario de largo plazo los días de inventario totalizan 64 días y el total de ciclo de capital de trabajo 15 días.

CICLO DE CAPITAL DE TRABAJO				
	31 de diciembre de 2023		31 de diciembre de 2022	
	Miles de pesos	días	Miles de pesos	días
Inventario	428,132	247	478,298	204
Cuentas por cobrar	84,934	48	99,822	37
Cuentas por pagar	166,738	96	150,873	64
Total del ciclo de capital de trabajo	679,804	199	728,993	177

Deuda: La deuda de la Compañía al 31 de diciembre de 2023, ascendió a \$141.5 millones, comparado con \$143.1 millones al 31 de

diciembre de 2022. Periodo a periodo, el aumento de la deuda resulta principalmente por disposiciones de líneas de crédito asociadas a la inversión en proyectos.

Situación financiera, liquidez y recursos de capital [bloque de texto]

Nuestras principales fuentes de liquidez son:

- Flujo de efectivo proveniente de nuestras operaciones
- Créditos
- Deuda no bancaria
- Proveedores de materiales

Control interno [bloque de texto]

El equipo administrativo de Homex es responsable de la preparación e integridad de los estados financieros consolidados de la Compañía así como de mantener un sistema de control interno. Este tipo de control sirve para proporcionar garantía razonable a los

Clave de Cotización: HOMEX

Trimestre: 4 Año: 2023

HOMEX

Consolidado

Cantidades monetarias expresadas en Unidades

accionistas, a la comunidad financiera y a otras partes interesadas de que las transacciones sean ejecutadas de acuerdo con los objetivos de la administración de la Compañía, que los registros financieros sean confiables como base de la preparación de los estados financieros consolidados y que los activos estén protegidos contra pérdidas debidas a usos o disposiciones no autorizados.

La Compañía tiene un departamento de Control interno encargado de establecer políticas y controles que aseguren que los procesos de la Compañía se realizan de manera confiable. Así mismo la Compañía tiene un departamento de Auditoría Interna que reporta directamente al Comité de Auditoría encargados de realizar auditorías periódicas para verificar los procedimientos y operaciones de la Compañía.

Información a revelar sobre las medidas de rendimiento fundamentales e indicadores que la gerencia utiliza para evaluar el rendimiento de la entidad con respecto a los objetivos establecidos [bloque de texto]

La Compañía mide su rendimiento y desempeño a través de indicadores que miden la rentabilidad y eficiencia de la Compañía para reducir sus pasivos, mejorar su rentabilidad y generar flujo de efectivo positivo a través del tiempo.

Clave de Cotización: HOMEX

Trimestre: 4 Año: 2023

HOMEX

Consolidado

Cantidades monetarias expresadas en Unidades

[110000] Información general sobre estados financieros

Clave de cotización:	HOMEX
-----------------------------	-------

Periodo cubierto por los estados financieros:	2023-01-01 al 2023-12-31
--	--------------------------

Fecha de cierre del periodo sobre el que se informa:	2023-12-31
---	------------

Nombre de la entidad que informa u otras formas de identificación:	HOMEX
---	-------

Descripción de la moneda de presentación:	MXN
--	-----

Grado de redondeo utilizado en los estados financieros:	MILES DE PESOS
--	----------------

Consolidado:	Si
---------------------	----

Número De Trimestre:	4
-----------------------------	---

Tipo de emisora:	ICS
-------------------------	-----

Explicación del cambio en el nombre de la entidad que informa u otras formas de identificación desde el final del periodo sobre el que se informa precedente:	
--	--

Descripción de la naturaleza de los estados financieros:	
---	--

Información a revelar sobre información general sobre los estados financieros
[bloque de texto]

Seguimiento de análisis [bloque de texto]

El analista independiente es 414 consulting.

Clave de Cotización: HOMEX

Trimestre: 4 Año: 2023

HOMEX

Consolidado

Cantidades monetarias expresadas en Unidades

Clave de Cotización: HOMEX

Trimestre: 4 Año: 2023

HOMEX

Consolidado

Cantidades monetarias expresadas en Unidades

[210000] Estado de situación financiera, circulante/no circulante

Concepto	Cierre Periodo Actual MXN 2023-12-31	Cierre Año Anterior MXN 2022-12-31
Estado de situación financiera [sinopsis]		
Activos [sinopsis]		
Activos circulantes[sinopsis]		
Efectivo y equivalentes de efectivo	15,623,000	39,121,000
Clientes y otras cuentas por cobrar	84,934,000	99,822,000
Impuestos por recuperar	20,801,000	17,122,000
Otros activos financieros	0	0
Inventarios	110,226,000	149,053,000
Activos biológicos	0	0
Otros activos no financieros	198,596,000	292,480,000
Activos circulantes distintos de los activos no circulantes o grupo de activos para su disposición clasificados como mantenidos para la venta	430,180,000	597,598,000
Activos mantenidos para la venta	0	0
Total de activos circulantes	430,180,000	597,598,000
Activos no circulantes [sinopsis]		
Clientes y otras cuentas por cobrar no circulantes	0	0
Impuestos por recuperar no circulantes	0	0
Inventarios no circulantes	317,906,000	329,245,000
Activos biológicos no circulantes	0	0
Otros activos financieros no circulantes	0	0
Inversiones registradas por método de participación	0	0
Inversiones en subsidiarias, negocios conjuntos y asociadas	0	0
Propiedades, planta y equipo	191,941,000	214,769,000
Propiedades de inversión	0	0
Activos por derechos de uso	0	0
Crédito mercantil	0	0
Activos intangibles distintos al crédito mercantil	0	0
Activos por impuestos diferidos	0	0
Otros activos no financieros no circulantes	16,577,000	14,767,000
Total de activos no circulantes	526,424,000	558,781,000
Total de activos	956,604,000	1,156,379,000
Capital Contable y Pasivos [sinopsis]		
Pasivos [sinopsis]		
Pasivos Circulantes [sinopsis]		
Proveedores y otras cuentas por pagar a corto plazo	438,658,000	411,633,000
Impuestos por pagar a corto plazo	0	0
Otros pasivos financieros a corto plazo	313,014,000	489,845,000
Pasivos por arrendamientos a corto plazo	0	0
Otros pasivos no financieros a corto plazo	0	0
Provisiones circulantes [sinopsis]		
Provisiones por beneficios a los empleados a corto plazo	0	0
Otras provisiones a corto plazo	0	0
Total provisiones circulantes	0	0
Total de pasivos circulantes distintos de los pasivos atribuibles a activos mantenidos para la venta	751,672,000	901,478,000

Clave de Cotización: HOMEX

Trimestre: 4 Año: 2023

HOMEX

Consolidado

Cantidades monetarias expresadas en Unidades

Concepto	Cierre Periodo Actual MXN 2023-12-31	Cierre Año Anterior MXN 2022-12-31
Pasivos atribuibles a activos mantenidos para la venta	0	0
Total de pasivos circulantes	751,672,000	901,478,000
Pasivos a largo plazo [sinopsis]		
Proveedores y otras cuentas por pagar a largo plazo	0	0
Impuestos por pagar a largo plazo	0	0
Otros pasivos financieros a largo plazo	138,923,000	154,862,000
Pasivos por arrendamientos a largo plazo	0	0
Otros pasivos no financieros a largo plazo	0	0
Provisiones a largo plazo [sinopsis]		
Provisiones por beneficios a los empleados a Largo plazo	3,478,000	3,105,000
Otras provisiones a largo plazo	0	0
Total provisiones a largo plazo	3,478,000	3,105,000
Pasivo por impuestos diferidos	0	0
Total de pasivos a Largo plazo	142,401,000	157,967,000
Total pasivos	894,073,000	1,059,445,000
Capital Contable [sinopsis]		
Capital social	7,188,327,000	7,180,489,000
Prima en emisión de acciones	2,089,120,000	2,089,120,000
Acciones en tesorería	11,519,000	11,519,000
Utilidades acumuladas	(9,283,301,000)	(9,242,199,000)
Otros resultados integrales acumulados	85,561,000	85,561,000
Total de la participación controladora	68,188,000	101,452,000
Participación no controladora	(5,657,000)	(4,518,000)
Total de capital contable	62,531,000	96,934,000
Total de capital contable y pasivos	956,604,000	1,156,379,000

Clave de Cotización: HOMEX

Trimestre: 4 Año: 2023

HOMEX

Consolidado

Cantidades monetarias expresadas en Unidades

[310000] Estado de resultados, resultado del periodo, por función de gasto

Concepto	Acumulado Año Actual MXN 2023-01-01 - 2023-12-31	Acumulado Año Anterior MXN 2022-01-01 - 2022-12-31	Trimestre Año Actual MXN 2023-10-01 - 2023-12-31	Trimestre Año Anterior MXN 2022-10-01 - 2022-12-31
Resultado de periodo [sinopsis]				
Utilidad (pérdida) [sinopsis]				
Ingresos	658,933,000	977,130,000	101,704,000	257,822,000
Costo de ventas	631,571,000	853,964,000	100,325,000	248,000,000
Utilidad bruta	27,362,000	123,166,000	1,379,000	9,822,000
Gastos de venta	11,732,000	19,503,000	2,860,000	3,667,000
Gastos de administración	85,824,000	114,652,000	22,558,000	31,972,000
Otros ingresos	61,448,000	107,927,000	20,686,000	35,261,000
Otros gastos	12,270,000	94,775,000	4,019,000	37,230,000
Utilidad (pérdida) de operación	(21,016,000)	2,163,000	(7,372,000)	(27,786,000)
Ingresos financieros	10,311,000	14,459,000	1,318,000	5,317,000
Gastos financieros	24,295,000	19,029,000	5,888,000	5,733,000
Participación en la utilidad (pérdida) de asociadas y negocios conjuntos	0	0	0	0
Utilidad (pérdida) antes de impuestos	(35,000,000)	(2,407,000)	(11,942,000)	(28,202,000)
Impuestos a la utilidad	0	0	0	0
Utilidad (pérdida) de operaciones continuas	(35,000,000)	(2,407,000)	(11,942,000)	(28,202,000)
Utilidad (pérdida) de operaciones discontinuadas	0	0	0	0
Utilidad (pérdida) neta	(35,000,000)	(2,407,000)	(11,942,000)	(28,202,000)
Utilidad (pérdida), atribuible a [sinopsis]				
Utilidad (pérdida) atribuible a la participación controladora	(33,861,000)	(7,122,000)	(11,626,000)	(32,401,000)
Utilidad (pérdida) atribuible a la participación no controladora	(1,139,000)	4,715,000	(316,000)	4,199,000
Utilidad por acción [bloque de texto]	-0.01	-0.01	-0.01	-0.01
Utilidad por acción básica [sinopsis]				
Utilidad (pérdida) básica por acción en operaciones continuas	(0.01)	(0.01)	(0.01)	(0.01)
Utilidad (pérdida) básica por acción en operaciones discontinuadas	0.0	0.0	0.0	0.0
Total utilidad (pérdida) básica por acción	(0.01)	(0.01)	(0.01)	(0.01)
Utilidad por acción diluida [sinopsis]				
Utilidad (pérdida) básica por acción diluida en operaciones continuas	(0.01)	(0.01)	(0.01)	(0.01)
Utilidad (pérdida) básica por acción diluida en operaciones discontinuadas	0.0	0.0	0.0	0.0
Total utilidad (pérdida) básica por acción diluida	(0.01)	(0.01)	(0.01)	(0.01)

Clave de Cotización: HOMEX

Trimestre: 4 Año: 2023

HOMEX

Consolidado

Cantidades monetarias expresadas en Unidades

[410000] Estado del resultado integral, componentes ORI presentados netos de impuestos

Concepto	Acumulado Año Actual MXN 2023-01-01 - 2023-12-31	Acumulado Año Anterior MXN 2022-01-01 - 2022-12-31	Trimestre Año Actual MXN 2023-10-01 - 2023-12-31	Trimestre Año Anterior MXN 2022-10-01 - 2022-12-31
Estado del resultado integral [sinopsis]				
Utilidad (pérdida) neta	(35,000,000)	(2,407,000)	(11,942,000)	(28,202,000)
Otro resultado integral [sinopsis]				
Componentes de otro resultado integral que no se reclasificarán a resultados, neto de impuestos [sinopsis]				
Otro resultado integral, neto de impuestos, utilidad (pérdida) de inversiones en instrumentos de capital	0	0	0	0
Otro resultado integral, neto de impuestos, utilidad (pérdida) por revaluación	0	0	0	0
Otro resultado integral, neto de impuestos, utilidad (pérdida) por nuevas mediciones de planes de beneficios definidos	0	321,000	0	0
Otro resultado integral, neto de impuestos, cambio en el valor razonable de pasivos financieros atribuible a cambios en el riesgo de crédito del pasivo	0	0	0	0
Otro resultado integral, neto de impuestos, utilidad (pérdida) en instrumentos de cobertura que cubren inversiones en instrumentos de capital	0	0	0	0
Participación de otro resultado integral de asociadas y negocios conjuntos que no se reclasificará a resultados, neto de impuestos	0	0	0	0
Total otro resultado integral que no se reclasificará a resultados, neto de impuestos	0	321,000	0	0
Componentes de otro resultado integral que se reclasificarán a resultados, neto de impuestos [sinopsis]				
Efecto por conversión [sinopsis]				
Utilidad (pérdida) de efecto por conversión, neta de impuestos	0	0	0	0
Reclasificación de efecto por conversión, neto de impuestos	0	0	0	0
Efecto por conversión, neto de impuestos	0	0	0	0
Activos financieros disponibles para la venta [sinopsis]				
Utilidad (pérdida) por cambios en valor razonable de activos financieros disponibles para la venta, neta de impuestos	0	0	0	0
Reclasificación de la utilidad (pérdida) por cambios en valor razonable de activos financieros disponibles para la venta, neta de impuestos	0	0	0	0
Cambios en valor razonable de activos financieros disponibles para la venta, neto de impuestos	0	0	0	0
Coberturas de flujos de efectivo [sinopsis]				
Utilidad (pérdida) por coberturas de flujos de efectivo, neta de impuestos	0	0	0	0
Reclasificación de la utilidad (pérdida) por coberturas de flujos de efectivo, neta de impuestos	0	0	0	0
Importes eliminados del capital incluidos en el valor contable de activos (pasivos) no financieros que se hayan adquirido o incurrido mediante una transacción prevista de cobertura altamente probable, neto de impuestos	0	0	0	0
Coberturas de flujos de efectivo, neto de impuestos	0	0	0	0
Coberturas de inversiones netas en negocios en el extranjero [sinopsis]				
Utilidad (pérdida) por coberturas de inversiones netas en negocios en el extranjero, neto de impuestos	0	0	0	0
Reclasificación por coberturas de inversiones netas en negocios en el extranjero, neto de impuestos	0	0	0	0
Coberturas de inversiones netas en negocios en el extranjero, neto de impuestos	0	0	0	0
Cambios en el valor temporal de las opciones [sinopsis]				
Utilidad (pérdida) por cambios en el valor temporal de las opciones, neta de impuestos	0	0	0	0

Clave de Cotización: HOMEX

Trimestre: 4 Año: 2023

HOMEX

Consolidado

Cantidades monetarias expresadas en Unidades

Concepto	Acumulado Año Actual MXN 2023-01-01 - 2023-12-31	Acumulado Año Anterior MXN 2022-01-01 - 2022-12-31	Trimestre Año Actual MXN 2023-10-01 - 2023-12-31	Trimestre Año Anterior MXN 2022-10-01 - 2022-12-31
Reclasificación de cambios en el valor temporal de las opciones, neto de impuestos	0	0	0	0
Cambios en el valor temporal de las opciones, neto de impuestos	0	0	0	0
Cambios en el valor de contratos a futuro [sinopsis]				
Utilidad (pérdida) por cambios en el valor de contratos a futuro, neta de impuestos	0	0	0	0
Reclasificación de cambios en el valor de contratos a futuro, neto de impuestos	0	0	0	0
Cambios en el valor de contratos a futuro, neto de impuestos	0	0	0	0
Cambios en el valor de márgenes con base en moneda extranjera [sinopsis]				
Utilidad (pérdida) por cambios en el valor de márgenes con base en moneda extranjera, neta de impuestos	0	0	0	0
Reclasificación de cambios en el valor de márgenes con base en moneda extranjera, neto de impuestos	0	0	0	0
Cambios en el valor de márgenes con base en moneda extranjera, neto de impuestos	0	0	0	0
Activos financieros a valor razonable a través del ORI [sinopsis]				
Utilidad (pérdida) en activos financieros a valor razonable a través del ORI, neto de impuestos	0	0	0	0
Ajustes por reclasificación de activos financieros a valor razonable a través del ORI, neto de impuestos	0	0	0	0
Monto del capital eliminado o ajustado contra el valor razonable de activos financieros reclasificados a través del ORI, neto de impuestos	0	0	0	0
ORI, neto de impuestos, de activos financieros a valor razonable a través del ORI	0	0	0	0
Participación de otro resultado integral de asociadas y negocios conjuntos que se reclasificará a resultados, neto de impuestos	0	0	0	0
Total otro resultado integral que se reclasificará al resultado del periodo, neto de impuestos	0	0	0	0
Total otro resultado integral	0	321,000	0	0
Resultado integral total	(35,000,000)	(2,086,000)	(11,942,000)	(28,202,000)
Resultado integral atribuible a [sinopsis]				
Resultado integral atribuible a la participación controladora	(33,861,000)	(6,801,000)	(11,626,000)	(32,401,000)
Resultado integral atribuible a la participación no controladora	(1,139,000)	4,715,000	(316,000)	4,199,000

Clave de Cotización: HOMEX

Trimestre: 4 Año: 2023

HOMEX

Consolidado

Cantidades monetarias expresadas en Unidades

[520000] Estado de flujos de efectivo, método indirecto

Concepto	Acumulado Año Actual MXN 2023-01-01 - 2023-12-31	Acumulado Año Anterior MXN 2022-01-01 - 2022-12-31
Estado de flujos de efectivo [sinopsis]		
Flujos de efectivo procedentes de (utilizados en) actividades de operación [sinopsis]		
Utilidad (pérdida) neta	(35,000,000)	(2,407,000)
Ajustes para conciliar la utilidad (pérdida) [sinopsis]		
+ Operaciones discontinuas	0	0
+ Impuestos a la utilidad	0	0
+ (-) Ingresos y gastos financieros, neto	13,551,000	4,724,000
+ Gastos de depreciación y amortización	22,686,000	29,562,000
+ Deterioro de valor (reversiones de pérdidas por deterioro de valor) reconocidas en el resultado del periodo	0	0
+ Provisiones	4,280,000	(25,208,000)
+ (-) Pérdida (utilidad) de moneda extranjera no realizadas	(71,000)	(154,000)
+ Pagos basados en acciones	0	0
+ (-) Pérdida (utilidad) del valor razonable	0	0
- Utilidades no distribuidas de asociadas	0	0
+ (-) Pérdida (utilidad) por la disposición de activos no circulantes	(1,341,000)	0
+ Participación en asociadas y negocios conjuntos	0	0
+ (-) Disminuciones (incrementos) en los inventarios	48,820,000	14,154,000
+ (-) Disminución (incremento) de clientes	14,888,000	(47,332,000)
+ (-) Disminuciones (incrementos) en otras cuentas por cobrar derivadas de las actividades de operación	88,395,000	2,196,000
+ (-) Incremento (disminución) de proveedores	22,595,000	2,708,000
+ (-) Incrementos (disminuciones) en otras cuentas por pagar derivadas de las actividades de operación	(189,164,000)	27,973,000
+ Otras partidas distintas al efectivo	0	0
+ Otros ajustes para los que los efectos sobre el efectivo son flujos de efectivo de inversión o financiamiento	0	0
+ Ajuste lineal de ingresos por arrendamientos	0	0
+ Amortización de comisiones por arrendamiento	0	0
+ Ajuste por valor de las propiedades	0	0
+ (-) Otros ajustes para conciliar la utilidad (pérdida)	0	0
+ (-) Total ajustes para conciliar la utilidad (pérdida)	24,639,000	8,623,000
Flujos de efectivo netos procedentes (utilizados en) operaciones	(10,361,000)	6,216,000
- Dividendos pagados	0	0
+ Dividendos recibidos	0	0
- Intereses pagados	0	0
+ Intereses recibidos	10,240,000	14,305,000
+ (-) Impuestos a las utilidades reembolsados (pagados)	0	0
+ (-) Otras entradas (salidas) de efectivo	0	0
Flujos de efectivo netos procedentes de (utilizados en) actividades de operación	(121,000)	20,521,000
Flujos de efectivo procedentes de (utilizados en) actividades de inversión [sinopsis]		
+ Flujos de efectivo procedentes de la pérdida de control de subsidiarias u otros negocios	0	0
- Flujos de efectivo utilizados para obtener el control de subsidiarias u otros negocios	0	0
+ Otros cobros por la venta de capital o instrumentos de deuda de otras entidades	0	0
- Otros pagos para adquirir capital o instrumentos de deuda de otras entidades	0	0
+ Otros cobros por la venta de participaciones en negocios conjuntos	0	0
- Otros pagos para adquirir participaciones en negocios conjuntos	0	0
+ Importes procedentes de la venta de propiedades, planta y equipo	2,448,000	4,445,000

Clave de Cotización: HOMEX

Trimestre: 4 Año: 2023

HOMEX

Consolidado

Cantidades monetarias expresadas en Unidades

Concepto	Acumulado Año Actual MXN 2023-01-01 - 2023-12-31	Acumulado Año Anterior MXN 2022-01-01 - 2022-12-31
- Compras de propiedades, planta y equipo	965,000	16,565,000
+ Importes procedentes de ventas de activos intangibles	0	0
- Compras de activos intangibles	0	0
+ Recursos por ventas de otros activos a largo plazo	0	0
- Compras de otros activos a largo plazo	0	0
+ Importes procedentes de subvenciones del gobierno	0	0
- Anticipos de efectivo y préstamos concedidos a terceros	0	0
+ Cobros procedentes del reembolso de anticipos y préstamos concedidos a terceros	0	(50,000,000)
- Pagos derivados de contratos de futuro, a término, de opciones y de permuta financiera	0	0
+ Cobros procedentes de contratos de futuro, a término, de opciones y de permuta financiera	0	0
+ Dividendos recibidos	0	0
- Intereses pagados	0	0
+ Intereses cobrados	0	0
+ (-) Impuestos a la utilidad reembolsados (pagados)	0	0
+ (-) Otras entradas (salidas) de efectivo	0	0
Flujos de efectivo netos procedentes de (utilizados en) actividades de inversión	1,483,000	(62,120,000)
Flujos de efectivo procedentes de (utilizados en) actividades de financiamiento[sinopsis]		
+ Importes procedentes por cambios en las participaciones en la propiedad en subsidiarias que no dan lugar a la pérdida de control	0	0
- Pagos por cambios en las participaciones en la propiedad en subsidiarias que no dan lugar a la pérdida de control	0	0
+ Importes procedentes de la emisión de acciones	597,000	3,269,000
+ Importes procedentes de la emisión de otros instrumentos de capital	0	0
- Pagos por adquirir o rescatar las acciones de la entidad	0	0
- Pagos por otras aportaciones en el capital	0	0
+ Importes procedentes de préstamos	17,552,000	125,747,000
- Reembolsos de préstamos	36,398,000	61,070,000
- Pagos de pasivos por arrendamientos financieros	0	79,000
- Pagos de pasivos por arrendamientos	0	0
+ Importes procedentes de subvenciones del gobierno	0	0
- Dividendos pagados	0	0
- Intereses pagados	6,611,000	15,116,000
+ (-) Impuestos a las ganancias reembolsados (pagados)	0	0
+ (-) Otras entradas (salidas) de efectivo	0	0
Flujos de efectivo netos procedentes de (utilizados en) actividades de financiamiento	(24,860,000)	52,751,000
Incremento (disminución) neto de efectivo y equivalentes al efectivo, antes del efecto de los cambios en la tasa de cambio	(23,498,000)	11,152,000
Efectos de la variación en la tasa de cambio sobre el efectivo y equivalentes al efectivo [sinopsis]		
Efectos de la variación en la tasa de cambio sobre el efectivo y equivalentes al efectivo	0	0
Incremento (disminución) neto de efectivo y equivalentes de efectivo	(23,498,000)	11,152,000
Efectivo y equivalentes de efectivo al principio del periodo	39,121,000	27,969,000
Efectivo y equivalentes de efectivo al final del periodo	15,623,000	39,121,000

[610000] Estado de cambios en el capital contable - Acumulado Año Actual

Hoja 1 de 3	Componentes del capital contable [eje]								
	Capital social [miembro]	Prima en emisión de acciones [miembro]	Acciones en tesorería [miembro]	Utilidades acumuladas [miembro]	Superávit de revaluación [miembro]	Efecto por conversión [miembro]	Coberturas de flujos de efectivo [miembro]	Utilidad (pérdida) en instrumentos de cobertura que cubren inversiones en instrumentos de capital [miembro]	Variación en el valor temporal de las opciones [miembro]
Capital contable al comienzo del periodo	7,180,489,000	2,089,120,000	11,519,000	(9,242,199,000)	0	0	0	0	0
Cambios en el capital contable [sinopsis]									
Resultado integral [sinopsis]									
Utilidad (pérdida) neta	0	0	0	(33,861,000)	0	0	0	0	0
Otro resultado integral	0	0	0	0	0	0	0	0	0
Resultado integral total	0	0	0	(33,861,000)	0	0	0	0	0
Aumento de capital social	7,838,000	0	0	(7,241,000)	0	0	0	0	0
Dividendos decretados	0	0	0	0	0	0	0	0	0
Incrementos por otras aportaciones de los propietarios	0	0	0	0	0	0	0	0	0
Disminución por otras distribuciones a los propietarios	0	0	0	0	0	0	0	0	0
Incrementos (disminuciones) por otros cambios	0	0	0	0	0	0	0	0	0
Incrementos (disminuciones) por transacciones con acciones propias	0	0	0	0	0	0	0	0	0
Incrementos (disminuciones) por cambios en la participación en subsidiarias que no dan lugar a pérdida de control	0	0	0	0	0	0	0	0	0
Incrementos (disminuciones) por transacciones con pagos basados en acciones	0	0	0	0	0	0	0	0	0
Importe eliminado de reserva de cobertura de flujos de efectivo y se incluyen en el costo inicial o en otro valor en libros del activo no financiero (pasivo) o compromiso en firme para el que se aplica la contabilidad de cobertura del valor razonable	0	0	0	0	0	0	0	0	0
Importe eliminado de reserva de cambio en el valor temporal de las opciones y se incluye en el costo inicial o en otro valor en libros del activo no financiero (pasivo) o compromiso en firme para el que se aplica la contabilidad de cobertura del valor razonable	0	0	0	0	0	0	0	0	0
Importe eliminado de reserva de cambio en el valor de los contratos a futuro y se incluye en el costo inicial o en otro valor en libros del activo no financiero (pasivo) o compromiso en firme para el que se aplica la contabilidad de cobertura del valor razonable	0	0	0	0	0	0	0	0	0
Importe eliminado de reserva de cambios en el valor de márgenes con base en moneda extranjera y se incluye en el costo inicial o en otro valor en libros del activo no financiero (pasivo) o compromiso en firme para el que se aplica la contabilidad de cobertura del valor razonable	0	0	0	0	0	0	0	0	0
Total incremento (disminución) en el capital contable	7,838,000	0	0	(41,102,000)	0	0	0	0	0
Capital contable al final del periodo	7,188,327,000	2,089,120,000	11,519,000	(9,283,301,000)	0	0	0	0	0

Hoja 2 de 3	Componentes del capital contable [eje]								
	Variación en el valor de contratos a futuro [miembro]	Variación en el valor de márgenes con base en moneda extranjera [miembro]	Ganancias y pérdidas en activos financieros a valor razonable a través del ORI [miembro]	Utilidad (pérdida) por cambios en valor razonable de activos financieros disponibles para la venta [miembro]	Pagos basados en acciones [miembro]	Nuevas mediciones de planes de beneficios definidos [miembro]	Importes reconocidos en otro resultado integral y acumulados en el capital contable relativos a activos no corrientes o grupos de activos para su disposición mantenidos para la venta [miembro]	Utilidad (pérdida) por inversiones en instrumentos de capital	Reserva para cambios en el valor razonable de pasivos financieros atribuibles a cambios en el riesgo de crédito del pasivo [miembro]
Capital contable al comienzo del periodo	0	0	0	0	0	473,000	0	0	0
Cambios en el capital contable [sinopsis]									
Resultado integral [sinopsis]									
Utilidad (pérdida) neta	0	0	0	0	0	0	0	0	0
Otro resultado integral	0	0	0	0	0	0	0	0	0
Resultado integral total	0	0	0	0	0	0	0	0	0
Aumento de capital social	0	0	0	0	0	0	0	0	0
Dividendos decretados	0	0	0	0	0	0	0	0	0
Incrementos por otras aportaciones de los propietarios	0	0	0	0	0	0	0	0	0
Disminución por otras distribuciones a los propietarios	0	0	0	0	0	0	0	0	0
Incrementos (disminuciones) por otros cambios	0	0	0	0	0	0	0	0	0
Incrementos (disminuciones) por transacciones con acciones propias	0	0	0	0	0	0	0	0	0
Incrementos (disminuciones) por cambios en la participación en subsidiarias que no dan lugar a pérdida de control	0	0	0	0	0	0	0	0	0
Incrementos (disminuciones) por transacciones con pagos basados en acciones	0	0	0	0	0	0	0	0	0
Importe eliminado de reserva de cobertura de flujos de efectivo y se incluyen en el costo inicial o en otro valor en libros del activo no financiero (pasivo) o compromiso en firme para el que se aplica la contabilidad de cobertura del valor razonable	0	0	0	0	0	0	0	0	0
Importe eliminado de reserva de cambio en el valor temporal de las opciones y se incluye en el costo inicial o en otro valor en libros del activo no financiero (pasivo) o compromiso en firme para el que se aplica la contabilidad de cobertura del valor razonable	0	0	0	0	0	0	0	0	0
Importe eliminado de reserva de cambio en el valor de los contratos a futuro y se incluye en el costo inicial o en otro valor en libros del activo no financiero (pasivo) o compromiso en firme para el que se aplica la contabilidad de cobertura del valor razonable	0	0	0	0	0	0	0	0	0
Importe eliminado de reserva de cambios en el valor de márgenes con base en moneda extranjera y se incluye en el costo inicial o en otro valor en libros del activo no financiero (pasivo) o compromiso en firme para el que se aplica la contabilidad de cobertura del valor razonable	0	0	0	0	0	0	0	0	0
Total incremento (disminución) en el capital contable	0	0	0	0	0	0	0	0	0

Clave de Cotización: HOMEX

Trimestre: 4 Año: 2023

HOMEX

Consolidado

Cantidades monetarias expresadas en Unidades

Capital contable al final del periodo	0	0	0	0	0	473,000	0	0	0
---------------------------------------	---	---	---	---	---	---------	---	---	---

Clave de Cotización: HOMEX

Trimestre: 4 Año: 2023

HOMEX

Consolidado

Cantidades monetarias expresadas en Unidades

Hoja 3 de 3	Componentes del capital contable [eje]							
	Reserva para catástrofes [miembro]	Reserva para estabilización [miembro]	Reserva de componentes de participación discrecional [miembro]	Otros resultados integrales [miembro]	Otros resultados integrales acumulados [miembro]	Capital contable de la participación controladora [miembro]	Participación no controladora [miembro]	Capital contable [miembro]
Capital contable al comienzo del periodo	0	0	0	85,088,000	85,561,000	101,452,000	(4,518,000)	96,934,000
Cambios en el capital contable [sinopsis]								
Resultado integral [sinopsis]								
Utilidad (pérdida) neta	0	0	0	0	0	(33,861,000)	(1,139,000)	(35,000,000)
Otro resultado integral	0	0	0	0	0	0	0	0
Resultado integral total	0	0	0	0	0	(33,861,000)	(1,139,000)	(35,000,000)
Aumento de capital social	0	0	0	0	0	597,000	0	597,000
Dividendos decretados	0	0	0	0	0	0	0	0
Incrementos por otras aportaciones de los propietarios	0	0	0	0	0	0	0	0
Disminución por otras distribuciones a los propietarios	0	0	0	0	0	0	0	0
Incrementos (disminuciones) por otros cambios	0	0	0	0	0	0	0	0
Incrementos (disminuciones) por transacciones con acciones propias	0	0	0	0	0	0	0	0
Incrementos (disminuciones) por cambios en la participación en subsidiarias que no dan lugar a pérdida de control	0	0	0	0	0	0	0	0
Incrementos (disminuciones) por transacciones con pagos basados en acciones	0	0	0	0	0	0	0	0
Importe eliminado de reserva de cobertura de flujos de efectivo y se incluyen en el costo inicial o en otro valor en libros del activo no financiero (pasivo) o compromiso en firme para el que se aplica la contabilidad de cobertura del valor razonable	0	0	0	0	0	0	0	0
Importe eliminado de reserva de cambio en el valor temporal de las opciones y se incluye en el costo inicial o en otro valor en libros del activo no financiero (pasivo) o compromiso en firme para el que se aplica la contabilidad de cobertura del valor razonable	0	0	0	0	0	0	0	0
Importe eliminado de reserva de cambio en el valor de los contratos a futuro y se incluye en el costo inicial o en otro valor en libros del activo no financiero (pasivo) o compromiso en firme para el que se aplica la contabilidad de cobertura del valor razonable	0	0	0	0	0	0	0	0
Importe eliminado de reserva de cambios en el valor de márgenes con base en moneda extranjera y se incluye en el costo inicial o en otro valor en libros del activo no financiero (pasivo) o compromiso en firme para el que se aplica la contabilidad de cobertura del valor razonable	0	0	0	0	0	0	0	0
Total incremento (disminución) en el capital contable	0	0	0	0	0	(33,264,000)	(1,139,000)	(34,403,000)
Capital contable al final del periodo	0	0	0	85,088,000	85,561,000	68,188,000	(5,657,000)	62,531,000

[610000] Estado de cambios en el capital contable - Acumulado Año Anterior

Hoja 1 de 3	Componentes del capital contable [eje]								
	Capital social [miembro]	Prima en emisión de acciones [miembro]	Acciones en tesorería [miembro]	Utilidades acumuladas [miembro]	Superávit de revaluación [miembro]	Efecto por conversión [miembro]	Coberturas de flujos de efectivo [miembro]	Utilidad (pérdida) en instrumentos de cobertura que cubren inversiones en instrumentos de capital [miembro]	Variación en el valor temporal de las opciones [miembro]
Capital contable al comienzo del periodo	7,170,073,000	2,089,120,000	11,519,000	(9,227,930,000)	0	0	0	0	0
Cambios en el capital contable [sinopsis]									
Resultado integral [sinopsis]									
Utilidad (pérdida) neta	0	0	0	(7,122,000)	0	0	0	0	0
Otro resultado integral	0	0	0	0	0	0	0	0	0
Resultado integral total	0	0	0	(7,122,000)	0	0	0	0	0
Aumento de capital social	10,416,000	0	0	(7,147,000)	0	0	0	0	0
Dividendos decretados	0	0	0	0	0	0	0	0	0
Incrementos por otras aportaciones de los propietarios	0	0	0	0	0	0	0	0	0
Disminución por otras distribuciones a los propietarios	0	0	0	0	0	0	0	0	0
Incrementos (disminuciones) por otros cambios	0	0	0	0	0	0	0	0	0
Incrementos (disminuciones) por transacciones con acciones propias	0	0	0	0	0	0	0	0	0
Incrementos (disminuciones) por cambios en la participación en subsidiarias que no dan lugar a pérdida de control	0	0	0	0	0	0	0	0	0
Incrementos (disminuciones) por transacciones con pagos basados en acciones	0	0	0	0	0	0	0	0	0
Importe eliminado de reserva de cobertura de flujos de efectivo y se incluyen en el costo inicial o en otro valor en libros del activo no financiero (pasivo) o compromiso en firme para el que se aplica la contabilidad de cobertura del valor razonable	0	0	0	0	0	0	0	0	0
Importe eliminado de reserva de cambio en el valor temporal de las opciones y se incluye en el costo inicial o en otro valor en libros del activo no financiero (pasivo) o compromiso en firme para el que se aplica la contabilidad de cobertura del valor razonable	0	0	0	0	0	0	0	0	0
Importe eliminado de reserva de cambio en el valor de los contratos a futuro y se incluye en el costo inicial o en otro valor en libros del activo no financiero (pasivo) o compromiso en firme para el que se aplica la contabilidad de cobertura del valor razonable	0	0	0	0	0	0	0	0	0
Importe eliminado de reserva de cambios en el valor de márgenes con base en moneda extranjera y se incluye en el costo inicial o en otro valor en libros del activo no financiero (pasivo) o compromiso en firme para el que se aplica la contabilidad de cobertura del valor razonable	0	0	0	0	0	0	0	0	0
Total incremento (disminución) en el capital contable	10,416,000	0	0	(14,269,000)	0	0	0	0	0
Capital contable al final del periodo	7,180,489,000	2,089,120,000	11,519,000	(9,242,199,000)	0	0	0	0	0

Clave de Cotización: HOMEX

Trimestre: 4 Año: 2023

HOMEX

Consolidado

Cantidades monetarias expresadas en Unidades

Hoja 2 de 3	Componentes del capital contable [eje]								
	Variación en el valor de contratos a futuro [miembro]	Variación en el valor de márgenes con base en moneda extranjera [miembro]	Ganancias y pérdidas en activos financieros a valor razonable a través del ORI [miembro]	Utilidad (pérdida) por cambios en valor razonable de activos financieros disponibles para la venta [miembro]	Pagos basados en acciones [miembro]	Nuevas mediciones de planes de beneficios definidos [miembro]	Importes reconocidos en otro resultado integral y acumulados en el capital contable relativos a activos no corrientes o grupos de activos para su disposición mantenidos para la venta [miembro]	Utilidad (pérdida) por inversiones en instrumentos de capital	Reserva para cambios en el valor razonable de pasivos financieros atribuibles a cambios en el riesgo de crédito del pasivo [miembro]
Capital contable al comienzo del periodo	0	0	0	0	0	152,000	0	0	0
Cambios en el capital contable [sinopsis]									
Resultado integral [sinopsis]									
Utilidad (pérdida) neta	0	0	0	0	0	0	0	0	0
Otro resultado integral	0	0	0	0	0	321,000	0	0	0
Resultado integral total	0	0	0	0	0	321,000	0	0	0
Aumento de capital social	0	0	0	0	0	0	0	0	0
Dividendos decretados	0	0	0	0	0	0	0	0	0
Incrementos por otras aportaciones de los propietarios	0	0	0	0	0	0	0	0	0
Disminución por otras distribuciones a los propietarios	0	0	0	0	0	0	0	0	0
Incrementos (disminuciones) por otros cambios	0	0	0	0	0	0	0	0	0
Incrementos (disminuciones) por transacciones con acciones propias	0	0	0	0	0	0	0	0	0
Incrementos (disminuciones) por cambios en la participación en subsidiarias que no dan lugar a pérdida de control	0	0	0	0	0	0	0	0	0
Incrementos (disminuciones) por transacciones con pagos basados en acciones	0	0	0	0	0	0	0	0	0
Importe eliminado de reserva de cobertura de flujos de efectivo y se incluyen en el costo inicial o en otro valor en libros del activo no financiero (pasivo) o compromiso en firme para el que se aplica la contabilidad de cobertura del valor razonable	0	0	0	0	0	0	0	0	0
Importe eliminado de reserva de cambio en el valor temporal de las opciones y se incluye en el costo inicial o en otro valor en libros del activo no financiero (pasivo) o compromiso en firme para el que se aplica la contabilidad de cobertura del valor razonable	0	0	0	0	0	0	0	0	0
Importe eliminado de reserva de cambio en el valor de los contratos a futuro y se incluye en el costo inicial o en otro valor en libros del activo no financiero (pasivo) o compromiso en firme para el que se aplica la contabilidad de cobertura del valor razonable	0	0	0	0	0	0	0	0	0
Importe eliminado de reserva de cambios en el valor de márgenes con base en moneda extranjera y se incluye en el costo inicial o en otro valor en libros del activo no financiero (pasivo) o compromiso en firme para el que se aplica la contabilidad de cobertura del valor razonable	0	0	0	0	0	0	0	0	0
Total incremento (disminución) en el capital contable	0	0	0	0	0	321,000	0	0	0

Clave de Cotización: HOMEX

Trimestre: 4 Año: 2023

HOMEX

Consolidado

Cantidades monetarias expresadas en Unidades

Capital contable al final del periodo	0	0	0	0	0	473,000	0	0	0
---------------------------------------	---	---	---	---	---	---------	---	---	---

Clave de Cotización: HOMEX

Trimestre: 4 Año: 2023

HOMEX

Consolidado

Cantidades monetarias expresadas en Unidades

Hoja 3 de 3	Componentes del capital contable [eje]							
	Reserva para catástrofes [miembro]	Reserva para estabilización [miembro]	Reserva de componentes de participación discrecional [miembro]	Otros resultados integrales [miembro]	Otros resultados integrales acumulados [miembro]	Capital contable de la participación controladora [miembro]	Participación no controladora [miembro]	Capital contable [miembro]
Capital contable al comienzo del periodo	0	0	0	85,088,000	85,240,000	104,984,000	(9,233,000)	95,751,000
Cambios en el capital contable [sinopsis]								
Resultado integral [sinopsis]								
Utilidad (pérdida) neta	0	0	0	0	0	(7,122,000)	4,715,000	(2,407,000)
Otro resultado integral	0	0	0	0	321,000	321,000	0	321,000
Resultado integral total	0	0	0	0	321,000	(6,801,000)	4,715,000	(2,086,000)
Aumento de capital social	0	0	0	0	0	3,269,000	0	3,269,000
Dividendos decretados	0	0	0	0	0	0	0	0
Incrementos por otras aportaciones de los propietarios	0	0	0	0	0	0	0	0
Disminución por otras distribuciones a los propietarios	0	0	0	0	0	0	0	0
Incrementos (disminuciones) por otros cambios	0	0	0	0	0	0	0	0
Incrementos (disminuciones) por transacciones con acciones propias	0	0	0	0	0	0	0	0
Incrementos (disminuciones) por cambios en la participación en subsidiarias que no dan lugar a pérdida de control	0	0	0	0	0	0	0	0
Incrementos (disminuciones) por transacciones con pagos basados en acciones	0	0	0	0	0	0	0	0
Importe eliminado de reserva de cobertura de flujos de efectivo y se incluyen en el costo inicial o en otro valor en libros del activo no financiero (pasivo) o compromiso en firme para el que se aplica la contabilidad de cobertura del valor razonable	0	0	0	0	0	0	0	0
Importe eliminado de reserva de cambio en el valor temporal de las opciones y se incluye en el costo inicial o en otro valor en libros del activo no financiero (pasivo) o compromiso en firme para el que se aplica la contabilidad de cobertura del valor razonable	0	0	0	0	0	0	0	0
Importe eliminado de reserva de cambio en el valor de los contratos a futuro y se incluye en el costo inicial o en otro valor en libros del activo no financiero (pasivo) o compromiso en firme para el que se aplica la contabilidad de cobertura del valor razonable	0	0	0	0	0	0	0	0
Importe eliminado de reserva de cambios en el valor de márgenes con base en moneda extranjera y se incluye en el costo inicial o en otro valor en libros del activo no financiero (pasivo) o compromiso en firme para el que se aplica la contabilidad de cobertura del valor razonable	0	0	0	0	0	0	0	0
Total incremento (disminución) en el capital contable	0	0	0	0	321,000	(3,532,000)	4,715,000	1,183,000
Capital contable al final del periodo	0	0	0	85,088,000	85,561,000	101,452,000	(4,518,000)	96,934,000

Clave de Cotización: HOMEX

Trimestre: 4 Año: 2023

HOMEX

Consolidado

Cantidades monetarias expresadas en Unidades

[700000] Datos informativos del Estado de situación financiera

Concepto	Cierre Periodo Actual MXN 2023-12-31	Cierre Año Anterior MXN 2022-12-31
Datos informativos del estado de situación financiera [sinopsis]		
Capital social nominal	7,188,327,000	7,180,489,000
Capital social por actualización	0	0
Fondos para pensiones y prima de antigüedad	0	0
Numero de funcionarios	6	8
Numero de empleados	256	438
Numero de obreros	139	295
Numero de acciones en circulación	7,915,171,853	7,877,846,473
Numero de acciones recompradas	0	0
Efectivo restringido	0	0
Deuda de asociadas garantizada	0	0

Clave de Cotización: HOMEX

Trimestre: 4 Año: 2023

HOMEX

Consolidado

Cantidades monetarias expresadas en Unidades

[700002] Datos informativos del estado de resultados

Concepto	Acumulado Año Actual MXN 2023-01-01 - 2023-12-31	Acumulado Año Anterior MXN 2022-01-01 - 2022-12-31	Trimestre Año Actual MXN 2023-10-01 - 2023-12-31	Trimestre Año Anterior MXN 2022-10-01 - 2022-12-31
Datos informativos del estado de resultados [sinopsis]				
Depreciación y amortización operativa	22,686,000	29,562,000	4,692,000	7,706,000

Clave de Cotización: HOMEX

Trimestre: 4 Año: 2023

HOMEX

Consolidado

Cantidades monetarias expresadas en Unidades

[700003] Datos informativos- Estado de resultados 12 meses

Concepto	Año Actual	Año Anterior
	MXN 2023-01-01 - 2023-12-31	MXN 2022-01-01 - 2022-12-31
Datos informativos del estado de resultados [sinopsis]		
Ingresos	658,933,000	977,130,000
Utilidad (pérdida) de operación	(21,016,000)	2,163,000
Utilidad (pérdida) neta	(35,000,000)	(2,407,000)
Utilidad (pérdida) atribuible a la participación controladora	(33,861,000)	(7,122,000)
Depreciación y amortización operativa	22,686,000	29,562,000

[800001] Anexo - Desglose de créditos

Institución [eje]	Institución Extranjera (Si/No)	Fecha de firma/contrato	Fecha de vencimiento	Tasa de interés y/o sobretasa	Denominación [eje]										
					Moneda nacional [miembro]						Moneda extranjera [miembro]				
					Intervalo de tiempo [eje]						Intervalo de tiempo [eje]				
					Año actual [miembro]	Hasta 1 año [miembro]	Hasta 2 años [miembro]	Hasta 3 años [miembro]	Hasta 4 años [miembro]	Hasta 5 años o más [miembro]	Año actual [miembro]	Hasta 1 año [miembro]	Hasta 2 años [miembro]	Hasta 3 años [miembro]	Hasta 4 años [miembro]
Bancarios [sinopsis]															
Comercio exterior (bancarios)															
TOTAL					0	0	0	0	0	0	0	0	0	0	0
Con garantía (bancarios)															
TOTAL					0	0	0	0	0	0	0	0	0	0	0
Banca comercial															
TOTAL					0	0	0	0	0	0	0	0	0	0	0
Otros bancarios															
TOTAL					0	0	0	0	0	0	0	0	0	0	0
Total bancarios															
TOTAL					0	0	0	0	0	0	0	0	0	0	0
Bursátiles y colocaciones privadas [sinopsis]															
Bursátiles listadas en bolsa (quirografarios)															
TOTAL					0	0	0	0	0	0	0	0	0	0	0
Bursátiles listadas en bolsa (con garantía)															
TOTAL					0	0	0	0	0	0	0	0	0	0	0
Colocaciones privadas (quirografarios)															
TOTAL					0	0	0	0	0	0	0	0	0	0	0
Colocaciones privadas (con garantía)															
TOTAL					0	0	0	0	0	0	0	0	0	0	0
Total bursátiles listados en bolsa y colocaciones privadas															
TOTAL					0	0	0	0	0	0	0	0	0	0	0
Otros pasivos circulantes y no circulantes con costo [sinopsis]															
Otros pasivos circulantes y no circulantes con costo															
SABERIA SA DE CV	NO	2021-10-29	2024-12-29	T.F. 18.5%		63,844,000									
SABERIA CULIACAN	NO	2020-10-30	2024-12-29	T.F. 15%		18,083,000									
ICH 002 SAPI DE CV	NO	2022-03-02	2024-12-29	T.F. 18%		13,366,000									
PQ LAGATUS, SA DE CV, SOFOM ENR 2	NO	2022-04-11	2025-01-10	T.F. 18%			13,120,000								
LAGATUS, SA DE CV, SOFOM ENR NAYARIT	NO	2020-10-30	2024-08-31	T.F. 15%		6,204,000									
LAGATUS, SA DE CV, SOFOM ENR	NO	2019-05-14	2025-01-30	T.F. 18%			7,000,000								
PQ LAGATUS, SA DE CV, SOFOM ENR	NO	2022-01-31	2025-01-31	T.F. 14%			583,000								
INTERESES *	NO	2024-02-27	2024-02-27			19,261,000									
TOTAL					0	120,758,000	20,703,000	0	0	0	0	0	0	0	0
Total otros pasivos circulantes y no circulantes con costo															
TOTAL					0	120,758,000	20,703,000	0	0	0	0	0	0	0	0
Proveedores [sinopsis]															
Proveedores															

Cantidades monetarias expresadas en Unidades

Institución [eje]	Institución Extranjera (Si/No)	Fecha de firma/contrato	Fecha de vencimiento	Tasa de interés y/o sobretasa	Denominación [eje]																
					Moneda nacional [miembro]						Moneda extranjera [miembro]										
					Intervalo de tiempo [eje]						Intervalo de tiempo [eje]										
					Año actual [miembro]	Hasta 1 año [miembro]	Hasta 2 años [miembro]	Hasta 3 años [miembro]	Hasta 4 años [miembro]	Hasta 5 años o más [miembro]	Año actual [miembro]	Hasta 1 año [miembro]	Hasta 2 años [miembro]	Hasta 3 años [miembro]	Hasta 4 años [miembro]	Hasta 5 años o más [miembro]					
FAJARDO JAIME THALIA LIZETTE	NO	2024-02-27	2024-02-27			580,000															
MANRIQUE CORTES AZUCENA	NO	2024-02-27	2024-02-27			586,000															
EDIFICACIONES INTEGRALES ANDA, S.A. DE C.V.	NO	2024-02-27	2024-02-27			535,000															
CONSTRUCCIONES Y SERVICIOS DE INGENIERIA PONCE, SA DE CV	NO	2024-02-27	2024-02-27			1,185,000															
RSM CONSTRUCCIONES Y PROYECTOS ELECTRICOS DE LA COSTA S A DE C V	NO	2024-02-27	2024-02-27			536,000															
URBANIZACION, CONSTRUCCION Y COMERCIO URCO SA DE CV	NO	2024-02-27	2024-02-27			580,000															
GRUPO RIBENS ACA SA DE CV	NO	2024-02-27	2024-02-27			988,000															
TOTAL CONCRETOS GARMON, S DE RL DE CV.	NO	2024-02-27	2024-02-27			496,000															
CASTILLO PINEDA MARIA DOLORES	NO	2024-02-27	2024-02-27			1,346,000															
VARIOS	NO	2024-02-27	2024-02-27			119,889,000															
GOMEZ FERNANDEZ HECTOR ALBERTO	NO	2024-02-27	2024-02-27			479,000															
TOTAL						0	127,200,000	0	0	0	0	0	0	0	0	0	0	0	0	0	0
Total proveedores																					
TOTAL						0	127,200,000	0	0	0	0	0	0	0	0	0	0	0	0	0	0
Otros pasivos circulantes y no circulantes sin costo [sinopsis]																					
Otros pasivos circulantes y no circulantes sin costo																					
TOTAL						0	0	0	0	0	0	0	0	0	0	0	0	0	0	0	0
Total otros pasivos circulantes y no circulantes sin costo																					
TOTAL						0	0	0	0	0	0	0	0	0	0	0	0	0	0	0	0
Total de créditos																					
TOTAL						0	247,958,000	20,703,000	0	0	0	0	0	0	0	0	0	0	0	0	0

[800003] Anexo - Posición monetaria en moneda extranjera

Información a revelar sobre posición monetaria en moneda extranjera [bloque de texto]

	Monedas [eje]				Total de pesos [miembro]
	Dólares [miembro]	Dólares contravalor pesos [miembro]	Otras monedas contravalor dólares [miembro]	Otras monedas contravalor pesos [miembro]	
Posición en moneda extranjera [sinopsis]					
Activo monetario [sinopsis]					
Activo monetario circulante	0	0	0	0	0
Activo monetario no circulante	0	0	0	0	0
Total activo monetario	0	0	0	0	0
Pasivo monetario [sinopsis]					
Pasivo monetario circulante	29,000	488,000	0	0	488,000
Pasivo monetario no circulante	0	0	0	0	0
Total pasivo monetario	29,000	488,000	0	0	488,000
Monetario activo (pasivo) neto	(29,000)	(488,000)	0	0	(488,000)

Clave de Cotización: HOMEX

Trimestre: 4 Año: 2023

HOMEX

Consolidado

Cantidades monetarias expresadas en Unidades

[800005] Anexo - Distribución de ingresos por producto

Principales productos o línea de productos [partidas]		Tipo de ingresos [eje]			
Principales marcas [eje]	Principales productos o línea de productos [eje]	Ingresos nacionales [miembro]	Ingresos por exportación [miembro]	Ingresos de subsidiarias en el extranjero [miembro]	Ingresos totales [miembro]
SERVICIOS INTEGRALES PARA EL DESARROLLO DE VIVIENDA	MEDIA	167,736,000	0	0	167,736,000
SERVICIOS INTEGRALES PARA EL DESARROLLO DE VIVIENDA	SOCIAL	287,508,000	0	0	287,508,000
SERVICIOS INTEGRALES PARA EL DESARROLLO DE VIVIENDA	RESIDENCIAL	188,747,000	0	0	188,747,000
DISEÑO DE PROYECTOS Y OTROS	DISEÑO DE PROYECTOS Y OTROS	14,942,000	0	0	14,942,000
TODAS	TODOS	658,933,000	0	0	658,933,000

Clave de Cotización: HOMEX

Trimestre: 4 Año: 2023

HOMEX

Consolidado

Cantidades monetarias expresadas en Unidades

[800007] Anexo - Instrumentos financieros derivados

Discusión de la administración sobre las políticas de uso de instrumentos financieros derivados, explicando si dichas políticas permiten que sean utilizados únicamente con fines de cobertura o con otro fines tales como negociación [bloque de texto]

La política de la Compañía establece que no puede realizar operaciones con derivados.

Descripción genérica sobre las técnicas de valuación, distinguiendo los instrumentos que sean valuados a costo o a valor razonable, así como los métodos y técnicas de valuación [bloque de texto]

Discusión de la administración sobre las fuentes internas y externas de liquidez que pudieran ser utilizadas para atender requerimientos relacionados con instrumentos financieros derivados [bloque de texto]

Explicación de los cambios en la exposición a los principales riesgos identificados y en la administración de los mismos, así como contingencias y eventos conocidos o esperados por la administración que puedan afectar en los futuros reportes [bloque de texto]

Información cuantitativa a revelar [bloque de texto]

Clave de Cotización: HOMEX

Trimestre: 4 Año: 2023

HOMEX

Consolidado

Cantidades monetarias expresadas en Unidades

[800100] Notas - Subclasificaciones de activos, pasivos y capital contable

Concepto	Cierre Periodo Actual MXN 2023-12-31	Cierre Año Anterior MXN 2022-12-31
Subclasificaciones de activos, pasivos y capital contable [sinopsis]		
Efectivo y equivalentes de efectivo [sinopsis]		
Efectivo [sinopsis]		
Efectivo en caja	17,000	17,000
Saldos en bancos	15,606,000	39,104,000
Total efectivo	15,623,000	39,121,000
Equivalentes de efectivo [sinopsis]		
Depósitos a corto plazo, clasificados como equivalentes de efectivo	0	0
Inversiones a corto plazo, clasificados como equivalentes de efectivo	0	0
Otros acuerdos bancarios, clasificados como equivalentes de efectivo	0	0
Total equivalentes de efectivo	0	0
Otro efectivo y equivalentes de efectivo	0	0
Total de efectivo y equivalentes de efectivo	15,623,000	39,121,000
Clientes y otras cuentas por cobrar [sinopsis]		
Clientes	84,934,000	99,822,000
Cuentas por cobrar circulantes a partes relacionadas	0	0
Anticipos circulantes [sinopsis]		
Anticipos circulantes a proveedores	0	0
Gastos anticipados circulantes	0	0
Total anticipos circulantes	0	0
Cuentas por cobrar circulantes procedentes de impuestos distintos a los impuestos a las ganancias	0	0
Impuesto al valor agregado por cobrar circulante	0	0
Cuentas por cobrar circulantes por venta de propiedades	0	0
Cuentas por cobrar circulantes por alquiler de propiedades	0	0
Otras cuentas por cobrar circulantes	0	0
Total de clientes y otras cuentas por cobrar	84,934,000	99,822,000
Clases de inventarios circulantes [sinopsis]		
Materias primas circulantes y suministros de producción circulantes [sinopsis]		
Materias primas	14,875,000	42,862,000
Suministros de producción circulantes	0	0
Total de las materias primas y suministros de producción	14,875,000	42,862,000
Mercancía circulante	0	0
Trabajo en curso circulante	93,143,000	103,816,000
Productos terminados circulantes	0	0
Piezas de repuesto circulantes	0	0
Propiedad para venta en curso ordinario de negocio	2,208,000	2,375,000
Otros inventarios circulantes	0	0
Total inventarios circulantes	110,226,000	149,053,000
Activos mantenidos para la venta [sinopsis]		
Activos no circulantes o grupos de activos para su disposición clasificados como mantenidos para la venta	0	0
Activos no circulantes o grupos de activos para su disposición clasificados como mantenidos para distribuir a los propietarios	0	0
Total de activos mantenidos para la venta	0	0
Clientes y otras cuentas por cobrar no circulantes [sinopsis]		
Clientes no circulantes	0	0

Clave de Cotización: HOMEX

Trimestre: 4 Año: 2023

HOMEX

Consolidado

Cantidades monetarias expresadas en Unidades

Concepto	Cierre Período Actual MXN 2023-12-31	Cierre Año Anterior MXN 2022-12-31
Cuentas por cobrar no circulantes debidas por partes relacionadas	0	0
Anticipos de pagos no circulantes	0	0
Anticipos de arrendamientos no circulantes	0	0
Cuentas por cobrar no circulantes procedentes de impuestos distintos a los impuestos a las ganancias	0	0
Impuesto al valor agregado por cobrar no circulante	0	0
Cuentas por cobrar no circulantes por venta de propiedades	0	0
Cuentas por cobrar no circulantes por alquiler de propiedades	0	0
Rentas por facturar	0	0
Otras cuentas por cobrar no circulantes	0	0
Total clientes y otras cuentas por cobrar no circulantes	0	0
Inversiones en subsidiarias, negocios conjuntos y asociadas [sinopsis]		
Inversiones en subsidiarias	0	0
Inversiones en negocios conjuntos	0	0
Inversiones en asociadas	0	0
Total de inversiones en subsidiarias, negocios conjuntos y asociadas	0	0
Propiedades, planta y equipo [sinopsis]		
Terrenos y construcciones [sinopsis]		
Terrenos	0	0
Edificios	0	0
Total terrenos y edificios	0	0
Maquinaria	67,974,000	75,799,000
Vehículos [sinopsis]		
Buques	0	0
Aeronave	0	0
Equipos de Transporte	480,000	3,831,000
Total vehículos	480,000	3,831,000
Enseres y accesorios	123,487,000	135,139,000
Equipo de oficina	0	0
Activos tangibles para exploración y evaluación	0	0
Activos de minería	0	0
Activos de petróleo y gas	0	0
Construcciones en proceso	0	0
Anticipos para construcciones	0	0
Otras propiedades, planta y equipo	0	0
Total de propiedades, planta y equipo	191,941,000	214,769,000
Propiedades de inversión [sinopsis]		
Propiedades de inversión	0	0
Propiedades de inversión en construcción o desarrollo	0	0
Anticipos para la adquisición de propiedades de inversión	0	0
Total de Propiedades de inversión	0	0
Activos intangibles y crédito mercantil [sinopsis]		
Activos intangibles distintos de crédito mercantil [sinopsis]		
Marcas comerciales	0	0
Activos intangibles para exploración y evaluación	0	0
Cabeceras de periódicos o revistas y títulos de publicaciones	0	0
Programas de computador	0	0
Licencias y franquicias	0	0
Derechos de propiedad intelectual, patentes y otros derechos de propiedad industrial, servicio y derechos de	0	0

Clave de Cotización: HOMEX

Trimestre: 4 Año: 2023

HOMEX

Consolidado

Cantidades monetarias expresadas en Unidades

Concepto	Cierre Período Actual MXN 2023-12-31	Cierre Año Anterior MXN 2022-12-31
explotación		
Recetas, fórmulas, modelos, diseños y prototipos	0	0
Activos intangibles en desarrollo	0	0
Otros activos intangibles	0	0
Total de activos intangibles distintos al crédito mercantil	0	0
Crédito mercantil	0	0
Total activos intangibles y crédito mercantil	0	0
Proveedores y otras cuentas por pagar [sinopsis]		
Proveedores circulantes	127,200,000	104,605,000
Cuentas por pagar circulantes a partes relacionadas	0	0
Pasivos acumulados (devengados) e ingresos diferidos clasificados como circulantes [sinopsis]		
Ingresos diferidos clasificados como circulantes	0	0
Ingreso diferido por alquileres clasificado como circulante	0	0
Pasivos acumulados (devengados) clasificados como circulantes	0	0
Beneficios a los empleados a corto plazo acumulados (o devengados)	0	0
Total de pasivos acumulados (devengados) e ingresos diferidos clasificados como circulantes	0	0
Cuentas por pagar circulantes de la seguridad social e impuestos distintos de los impuestos a las ganancias	6,138,000	7,838,000
Impuesto al valor agregado por pagar circulante	0	0
Retenciones por pagar circulantes	0	0
Otras cuentas por pagar circulantes	305,320,000	299,190,000
Total proveedores y otras cuentas por pagar a corto plazo	438,658,000	411,633,000
Otros pasivos financieros a corto plazo [sinopsis]		
Créditos Bancarios a corto plazo	0	0
Créditos Bursátiles a corto plazo	0	0
Otros créditos con costo a corto plazo	120,758,000	136,127,000
Otros créditos sin costo a corto plazo	0	0
Otros pasivos financieros a corto plazo	192,256,000	353,718,000
Total de otros pasivos financieros a corto plazo	313,014,000	489,845,000
Proveedores y otras cuentas por pagar a largo plazo [sinopsis]		
Proveedores no circulantes	0	0
Cuentas por pagar no circulantes con partes relacionadas	0	0
Pasivos acumulados (devengados) e ingresos diferidos clasificados como no circulantes [sinopsis]		
Ingresos diferidos clasificados como no circulantes	0	0
Ingreso diferido por alquileres clasificado como no circulante	0	0
Pasivos acumulados (devengados) clasificados como no corrientes	0	0
Total de pasivos acumulados (devengados) e ingresos diferidos clasificados como no circulantes	0	0
Cuentas por pagar no circulantes a la seguridad social e impuestos distintos de los impuestos a las ganancias	0	0
Impuesto al valor agregado por pagar no circulante	0	0
Retenciones por pagar no circulantes	0	0
Otras cuentas por pagar no circulantes	0	0
Total de proveedores y otras cuentas por pagar a largo plazo	0	0
Otros pasivos financieros a largo plazo [sinopsis]		
Créditos Bancarios a largo plazo	0	0
Créditos Bursátiles a largo plazo	0	0
Otros créditos con costo a largo plazo	20,703,000	7,000,000
Otros créditos sin costo a largo plazo	0	0
Otros pasivos financieros a largo plazo	118,220,000	147,862,000
Total de otros pasivos financieros a largo plazo	138,923,000	154,862,000

Clave de Cotización: HOMEX

Trimestre: 4 Año: 2023

HOMEX

Consolidado

Cantidades monetarias expresadas en Unidades

Concepto	Cierre Período Actual MXN 2023-12-31	Cierre Año Anterior MXN 2022-12-31
Otras provisiones [sinopsis]		
Otras provisiones a largo plazo	0	0
Otras provisiones a corto plazo	0	0
Total de otras provisiones	0	0
Otros resultados integrales acumulados [sinopsis]		
Superávit de revaluación	0	0
Reserva de diferencias de cambio por conversión	0	0
Reserva de coberturas del flujo de efectivo	0	0
Reserva de ganancias y pérdidas por nuevas mediciones de activos financieros disponibles para la venta	0	0
Reserva de la variación del valor temporal de las opciones	0	0
Reserva de la variación en el valor de contratos a futuro	0	0
Reserva de la variación en el valor de márgenes con base en moneda extranjera	0	0
Reserva de ganancias y pérdidas en activos financieros a valor razonable a través del ORI	0	0
Reserva por cambios en valor razonable de activos financieros disponibles para la venta	0	0
Reserva de pagos basados en acciones	0	0
Reserva de nuevas mediciones de planes de beneficios definidos	0	0
Importes reconocidos en otro resultado integral y acumulados en el capital relativos a activos no circulantes o grupos de activos para su disposición mantenidos para la venta	0	0
Reserva de ganancias y pérdidas por inversiones en instrumentos de capital	0	0
Reserva de cambios en el valor razonable de pasivos financieros atribuibles a cambios en el riesgo de crédito del pasivo	0	0
Reserva para catástrofes	0	0
Reserva para estabilización	0	0
Reserva de componentes de participación discrecional	0	0
Reserva de componentes de capital de instrumentos convertibles	0	0
Reservas para reembolsos de capital	0	0
Reserva de fusiones	0	0
Reserva legal	85,088,000	85,088,000
Otros resultados integrales	473,000	473,000
Total otros resultados integrales acumulados	85,561,000	85,561,000
Activos (pasivos) netos [sinopsis]		
Activos	956,604,000	1,156,379,000
Pasivos	894,073,000	1,059,445,000
Activos (pasivos) netos	62,531,000	96,934,000
Activos (pasivos) circulantes netos [sinopsis]		
Activos circulantes	430,180,000	597,598,000
Pasivos circulantes	751,672,000	901,478,000
Activos (pasivos) circulantes netos	(321,492,000)	(303,880,000)

Clave de Cotización: HOMEX

Trimestre: 4 Año: 2023

HOMEX

Consolidado

Cantidades monetarias expresadas en Unidades

[800200] Notas - Análisis de ingresos y gasto

Concepto	Acumulado Año Actual MXN 2023-01-01 - 2023-12-31	Acumulado Año Anterior MXN 2022-01-01 - 2022-12-31	Trimestre Año Actual MXN 2023-10-01 - 2023-12-31	Trimestre Año Anterior MXN 2022-10-01 - 2022-12-31
Análisis de ingresos y gastos [sinopsis]				
Ingresos [sinopsis]				
Servicios	0	0	0	0
Venta de bienes	6,357,000	64,376,000	6,357,000	0
Intereses	0	0	0	0
Regalías	0	0	0	0
Dividendos	0	0	0	0
Arrendamiento	0	0	0	0
Construcción	643,991,000	808,944,000	94,022,000	252,357,000
Otros ingresos	8,585,000	103,810,000	1,325,000	5,465,000
Total de ingresos	658,933,000	977,130,000	101,704,000	257,822,000
Ingresos financieros [sinopsis]				
Intereses ganados	10,240,000	14,305,000	1,318,000	5,193,000
Utilidad por fluctuación cambiaria	71,000	154,000	0	124,000
Utilidad por cambios en el valor razonable de derivados	0	0	0	0
Utilidad por cambios en valor razonable de instrumentos financieros	0	0	0	0
Otros ingresos financieros	0	0	0	0
Total de ingresos financieros	10,311,000	14,459,000	1,318,000	5,317,000
Gastos financieros [sinopsis]				
Intereses devengados a cargo	24,295,000	19,029,000	5,888,000	5,733,000
Pérdida por fluctuación cambiaria	0	0	0	0
Pérdidas por cambio en el valor razonable de derivados	0	0	0	0
Pérdida por cambios en valor razonable de instrumentos financieros	0	0	0	0
Otros gastos financieros	0	0	0	0
Total de gastos financieros	24,295,000	19,029,000	5,888,000	5,733,000
Impuestos a la utilidad [sinopsis]				
Impuesto causado	0	0	0	0
Impuesto diferido	0	0	0	0
Total de Impuestos a la utilidad	0	0	0	0

[800500] Notas - Lista de notas

Información a revelar sobre notas, declaración de cumplimiento con las NIIF y otra información explicativa de la entidad [bloque de texto]

1. Descripción del negocio e información corporativa

Desarrolladora Homex, S.A.B. de C.V. y subsidiarias (la “Compañía”) está integrada por un Grupo de empresas dedicadas principalmente a la promoción, diseño, desarrollo, construcción y comercialización de conjuntos habitacionales de vivienda: de interés social, media y residencial. Las principales actividades de la Compañía en relación con sus desarrollos inmobiliarios incluyen la compra del terreno, la obtención de permisos y licencias, el diseño, construcción y comercialización de viviendas, así como la asistencia para que sus clientes obtengan créditos hipotecarios. La Compañía fue constituida el 30 de marzo de 1998 y se inscribió en el Registro Público de la Propiedad y del Comercio de la Ciudad de Culiacán, Sinaloa, México, con una duración por tiempo indefinido.

La Compañía tiene su domicilio social en Culiacán, Sinaloa, México, y sus acciones son públicas en la Bolsa Mexicana de Valores. Su domicilio corporativo se localiza en Boulevard Rotarismo No. 1140, Desarrollo Urbano Tres Ríos, Culiacán, Sinaloa, México, código postal 80020.

La Compañía participa en ofertas de vivienda a los principales fondos de vivienda del país, tales como el Instituto Nacional del Fondo de Ahorro para la Vivienda de los Trabajadores (“INFONAVIT”), el Fondo de la Vivienda del Instituto de Seguridad y Servicios Sociales de los Trabajadores del Estado (“FOVISSSTE”) y las sociedades financieras de objeto limitado (“Sofoles”) a través de fondos que les suministra la Sociedad Hipotecaria Federal (“SHF”); adicionalmente, y en menor medida, participa en el mercado financiado por la banca comercial.

1a. Impacto del COVID-19 en la Compañía

El 11 de marzo de 2020, la Organización Mundial de Salud (OMS) declaró la pandemia de la enfermedad COVID-19 causada por el virus SARS-COV-2, en México el 30 de junio de 2020 se declara “emergencia sanitaria” por la Secretaría de Salud, así como, el inicio de ciertas acciones para mitigar la dispersión y transmisión del virus SARS-COV-2 en la comunidad, entre ellas la suspensión inmediata de las actividades económicas no esenciales.

La industria de la construcción fue incluida como actividad esencial a partir del 1 de junio de 2020; sin embargo, los meses que duró la suspensión de actividades ocasionó un impacto en la Compañía en la disminución de sus volúmenes de ventas por la interrupción del desarrollo de obras propias y proyectos de terceros durante estos meses. El 2020 fue un año complicado, y en muchos sentidos la Administración tuvo que reinventar para continuar sus operaciones, reducir gastos, enfrentar paros de operaciones, procesos más lentos con entidades gubernamentales y financieras, así como contingencias de salud; por ello se tuvo que pensar e idear nuevas formas de generar un crecimiento rentable. Esta situación dio la oportunidad de acelerar la implementación del nuevo modelo de negocio servicios integrales para el desarrollo de viviendas que incluye tres esquemas: 1) aportación de terreno o proyecto, 2) continuación de un proyecto inconcluso, y 3) proyectos nuevos. Este modelo de negocio no es intensivo en requerimientos de capital e inversión, tiene menor riesgo y una tasa de retorno muy atractiva y le permite a la Compañía obtener un crecimiento más acelerado, flexible y rentable al generar un flujo de efectivo positivo en todos los proyectos que desarrolla.

La Compañía continúa explorando oportunidades para desarrollar proyectos propios con el objetivo de tener un portafolio balanceado entre proyectos de servicios integrales para el desarrollo de viviendas y proyectos propios, así como una diversificación geográfica adecuada.

2. Bases de preparación y declaración de cumplimiento con las Normas Internacionales de Información Financiera.

Clave de Cotización: HOMEX

Trimestre: 4 Año: 2023

HOMEX

Consolidado

Cantidades monetarias expresadas en Unidades

Los estados financieros intermedios consolidados condensados no auditados del Grupo al 31 de diciembre de 2023 y 31 de diciembre de 2022 y por los doce meses terminados el 31 de diciembre de 2023 y 2022 han sido preparados de conformidad con la Norma Internacional de Contabilidad 34, *Información Financiera Intermedia*. La preparación de estos requiere que la administración haga un mayor uso de métodos para realizar juicios, estimaciones y supuestos en los montos reportados de activos, pasivos, ingresos y gastos, sin embargo, los resultados reales pudieran diferir de estas estimaciones. En la opinión de la Administración, todos los ajustes necesarios para la presentación razonable de estos han sido incluidos.

Estos estados financieros deben ser leídos en conjunto con los estados financieros auditados consolidados del Grupo por los años terminados el 31 de diciembre de 2022 y 2021 los cuales fueron preparados de conformidad con las Normas Internacionales de Información Financiera (“NIIF”) emitidas por el Consejo de Normas Internacionales de Contabilidad e incluyen, entre otras revelaciones, las principales políticas contables del Grupo, las cuales fueron aplicadas consistentemente al 31 de diciembre de 2023.

Los estados financieros incluyen notas selectas que facilitan el entendimiento de las principales transacciones y eventos significativos que tuvieron un impacto en la situación financiera de la Compañía y su desempeño financiero desde la fecha en que se emitieron los últimos estados financieros anuales.

La adopción de las mejoras y modificaciones a las NIIF actuales, vigentes a partir del 1 de enero de 2023, no tuvieron un impacto significativo en estos estados financieros.

Información a revelar sobre juicios y estimaciones contables [bloque de texto]

Estimaciones contables

La preparación de los estados financieros de la Compañía requiere que la Administración realice juicios, estimaciones e hipótesis contables significativas que afectan a los importes reconocidos de ingresos, gastos, activos y pasivos, y las revelaciones correspondientes, así como la revelación de pasivos contingentes. La incertidumbre sobre tales supuestos y estimaciones puede resultar en que en ejercicios futuros se requiera algún ajuste significativo al valor en libros de los activos o pasivos afectados.

Las estimaciones claves concernientes al futuro y otras fuentes clave de estimaciones inciertas a la fecha de reporte que tienen un riesgo significativo de causar un ajuste material al valor en libros de los activos y pasivos durante el siguiente año financiero se describen abajo. La Compañía basa sus supuestos y estimaciones en parámetros disponibles cuando los estados financieros consolidados son preparados. Las circunstancias existentes y supuestos sobre el desarrollo futuro; sin embargo, pudieran cambiar derivado de cambios en el mercado y circunstancias que estén fuera de control de la Compañía. Dichos cambios son reflejados en los supuestos cuando ocurren.

Los juicios, estimaciones y supuestos contables significativos de los estados financieros consolidados adjuntos incluyen, pero no necesariamente se limitan a, lo siguiente:

- Probabilidad de cobranza de las cuentas por cobrar de clientes: Las estimaciones de la probabilidad de cobranza impacta la capacidad de la Compañía para reconocer primeramente los ingresos, y luego también el nivel de la reserva para cuentas de cobro dudoso en períodos futuros.
- Recuperabilidad de los Inventarios La Compañía clasifica los inventarios como de naturaleza circulante o no circulante basada, en parte, en sus estimaciones de la actividad de construcción y la intención de venderlos o consumirlos en el ciclo normal de operaciones. Los valores netos realizables de los inventarios, podrían ser sujetos de ajustes basados en las tendencias actuales económicas de la industria de la construcción en México.

Clave de Cotización: HOMEX

Trimestre: 4 Año: 2023

HOMEX

Consolidado

Cantidades monetarias expresadas en Unidades

- Con base en la información actualmente disponible, la Compañía ha considerado reservar pérdidas fiscales en aquellas subsidiarias donde es poco probable la generación de utilidades fiscales en el corto plazo.
- Vida depreciable de los saldos de propiedad y equipo.
- Los estados financieros consolidados han sido preparados asumiendo que la Compañía continúa como negocio en marcha.

Los resultados actuales podrían variar de los juicios, estimaciones y suposiciones hechas al 31 de diciembre de 2023 y 31 diciembre de 2022.

Información a revelar sobre criterios de consolidación [bloque de texto]

Bases de consolidación

Los estados financieros consolidados incluyen los estados financieros individuales de Desarrolladora Homex y todas sus subsidiarias al 31 de diciembre de 2023 y al 31 de diciembre de 2022. Todas las subsidiarias tienen fecha de reporte 31 de diciembre de 2023 y 31 de diciembre de 2022 para cada uno de los periodos reportados.

Desarrolladora Homex controla una subsidiaria cuando está expuesta, o tiene derecho a retornos variables derivado de su involucramiento con la subsidiaria y tiene la capacidad de afectar dichos retornos a través de su poder sobre la subsidiaria.

Las subsidiarias son consolidadas desde la fecha de adquisición, siendo dicha fecha cuando la Compañía obtiene control y continúan siendo consolidadas hasta la fecha en que dicho control cese. Los estados financieros de las subsidiarias se preparan por el mismo período de reporte que los de la Compañía controladora, utilizando políticas contables consistentes.

Un cambio en la participación accionaria de una subsidiaria, sin pérdida de control, se contabiliza como una transacción de capital. Si la Compañía pierde control sobre una subsidiaria, entonces:

- Cancela los activos (incluyendo el crédito mercantil) y pasivos de dicha subsidiaria.
- Cancela el valor en libros de cualquier participación no controladora.
- Cancela el valor acumulado de efectos de conversión reconocido en el capital contable.
- Reconoce el valor razonable por la contraprestación recibida.
- Reconoce el valor razonable de cualquier inversión conservada.
- Reconoce un superávit o déficit en utilidad o pérdida.
- Reclasifica las acciones de la tenedora previamente reconocidas en otras partidas de la utilidad o pérdida integral a resultados del periodo o a resultados acumulados, según sea apropiado.

La Compañía segrega la utilidad o pérdida integral total de las subsidiarias entre los propietarios de la controladora y las participaciones no controladoras con base en su participación respectiva.

Todas las operaciones y saldos entre la Compañía y sus subsidiarias se eliminan en la consolidación, incluyendo ganancias y pérdidas no realizadas en operaciones entre subsidiarias y la Compañía. En los casos en los que existen pérdidas no realizadas en la venta de activos de la Compañía, se realiza una revisión en la consolidación de manera que el activo involucrado también se verifica para efectos del deterioro desde la perspectiva de la Compañía.

Las principales subsidiarias de la Compañía, así como el porcentaje de participación sobre su capital social al 31 de diciembre de 2023 y 31 de diciembre de 2022, y una breve descripción de sus actividades, se muestran a continuación:

Clave de Cotización: HOMEX

Trimestre: 4 Año: 2023

HOMEX

Consolidado

Cantidades monetarias expresadas en Unidades

Compañía	31 de diciembre de 2023	31 de diciembre de 2022	Actividad
Homex Atizapán, S.A. de C.V.	93.14 %	93.14 %	Promoción, diseño, construcción y comercialización de viviendas.
Prendache, S.A. de C.V.	100 %	100 %	Promoción, diseño, construcción y comercialización de viviendas
CT Prop, S. de R.L de C.V.	100 %	100 %	Promoción, diseño, construcción y venta de viviendas turísticas.
SOUL BR, S.A. de C.V.	100 %	100 %	Prestación de servicios administrativos.
Sicrevi México, S.A. de C.V.	100 %	100 %	Promoción, diseño, construcción y comercialización de viviendas.
NWBH, S.A. de C.V.	100 %	100 %	Promoción, diseño, construcción y comercialización de viviendas.

Durante el período terminado el 31 de diciembre de 2023 y 31 de diciembre de 2022, no hubo subsidiarias no consolidadas, por lo que no fue aplicable ningún criterio de exclusión.

Información a revelar de las políticas contables significativas [bloque de texto]

Las siguientes son las principales políticas contables aplicadas en la preparación de los estados financieros consolidados:

a) Reconocimiento de ingresos y costos

Los ingresos se originan principalmente por la comercialización y venta de viviendas propias y por servicios integrales para el desarrollo de viviendas. Para determinar el momento en que se deben reconocer los ingresos, la Compañía sigue el modelo de 5 pasos que consiste en:

1. Identificar el contrato con un cliente
2. Identificar las obligaciones de desempeño
3. Determinar el precio de la transacción
4. Asignar el precio de la transacción a las obligaciones de desempeño
5. Reconocer los ingresos cuando/conforme se cumplen las obligaciones de desempeño.

La Compañía no realiza transacciones que involucren diferentes contratos y que por sus características deban ser combinados de acuerdo con la IFRS 15; asimismo, usualmente no realiza transacciones que involucren diferentes servicios como parte de un mismo contrato, por lo que, en todos los casos el precio total de la transacción para un contrato se asigna a una sola obligación de desempeño con base en sus precios de venta independientes.

El precio de la transacción para los contratos no considera pagos variables, tampoco contemplan componente de financiamiento, pagos en especie ni montos cobrados en nombre de terceros.

Los ingresos se reconocen en un momento determinado o a lo largo del tiempo, cuando (o conforme) la Compañía cumple con las obligaciones de desempeño al transferir los bienes o servicios prometidos a sus clientes.

La Compañía reconoce los pasivos del contrato por el pago recibido con respecto a las obligaciones de desempeño no cumplidas y presenta estos montos como "Anticipos de clientes para futuras ventas" en el estado consolidado de posición financiera. De manera similar, si la Compañía cumple con una obligación de desempeño antes de recibir el pago, entonces reconoce ya sea un activo del contrato o una cuenta por cobrar en su estado consolidado de posición financiera, dependiendo de si se requiere algo más que sólo el paso del tiempo antes de que el pago sea exigible.

Clave de Cotización: HOMEX

Trimestre: 4 Año: 2023

HOMEX

Consolidado

Cantidades monetarias expresadas en Unidades

La Compañía evalúa sus contratos de ingresos con criterio específico para poder determinar si está actuando como principal o agente. La Compañía ha concluido que está actuando como principal con respecto a sus contratos de ingresos. Los siguientes son criterios específicos de reconocimiento de ingresos que deberán ser cumplidos para que el ingreso pueda ser reconocido:

Servicios de integrales para el desarrollo de vivienda

Los ingresos y costos por servicios integrales para el desarrollo de viviendas se reconocen a lo largo del tiempo de conformidad con el método de entradas, medido sobre la base de los esfuerzos o recursos de la Compañía para satisfacer la obligación de desempeño, es decir, mide el porcentaje de los costos incurridos sobre los costos totales estimados para cada desarrollo y cada proyecto, de acuerdo con la IFRS 15. Bajo este método, los ingresos totales previstos para cada desarrollo y proyecto se multiplican por el porcentaje de avance para determinar el importe de los ingresos que deben reconocerse. La Administración de la Compañía evalúa periódicamente la razonabilidad de las estimaciones utilizadas para determinar el porcentaje de avance. Los servicios integrales para el desarrollo de vivienda se componen por:

- Servicios de construcción
- Servicios de comercialización
- Honorarios
- Comisiones
- Contraprestaciones

Ingresos por diseño de proyectos y otros

Los ingresos por diseño de proyectos y otros incluyen la elaboración de proyectos pre operativos para nuevos desarrollos de viviendas propuestos a nuevos inversionistas en donde se llevan a cabo estudios de factibilidad y tramitología de los mismos que van desde la proyección hasta el comienzo de la construcción. Estos ingresos se reconocen y facturan a lo largo del tiempo conforme al porcentaje de avance autorizado por el cliente.

Venta de viviendas

Los ingresos por la venta de viviendas se reconocen en un momento determinado, esto es cuando o conforme la Compañía transfiere el control de los activos al cliente, es decir, los riesgos y beneficios, en forma significativa, derivados de la propiedad o titularidad de los bienes. La Compañía no conserva para sí alguna participación continua en la gestión actual de los bienes vendidos, en el grado usualmente asociado con la propiedad, ni retiene el control efectivo sobre los mismos y el comprador ha aceptado el bien. Las condiciones anteriores se cumplen normalmente a la terminación de la construcción, a la firma por parte de la Compañía, del cliente y de la institución financiera de la escritura respectiva y una vez que el bien ha sido físicamente entregado.

El costo de ventas representa el costo incurrido en la construcción de las viviendas para su venta por la Compañía. Estos costos incluyen la tierra, los materiales directos, mano de obra y todos los costos indirectos relacionados con el desarrollo del proyecto, tales como mano de obra indirecta, equipos, reparaciones, depreciación y la capitalización del costo financiero por préstamos.

b) Efectivo y equivalentes de efectivo

El efectivo y equivalentes de efectivo comprende el efectivo en caja y bancos y los depósitos a la vista, junto con cualesquiera otras inversiones altamente líquidas y a corto plazo que sean fácilmente convertibles en montos conocidos de efectivo y que están sujetos a un riesgo insignificante de cambio en su valor.

c) Inventarios y costo de ventas

Las obras en proceso, los materiales de construcción, los terrenos en desarrollo y para futuros desarrollos se valúan al menor de su costo de adquisición y su valor neto de realización. Por valor neto de realización se entiende el valor estimado de venta en el curso

Clave de Cotización: HOMEX

Trimestre: 4 Año: 2023

HOMEX

Consolidado

Cantidades monetarias expresadas en Unidades

ordinario de las operaciones del negocio, menos los costos estimados para terminación y los costos estimados necesarios para llevar a cabo la venta.

Los terrenos para futuros desarrollos corresponden a la reserva territorial que se encuentra pendiente de desarrollar más allá del año 2024. La Compañía clasifica los terrenos que están garantizando deuda, cuentas por pagar vencidas en procesos de formalización y aquéllos que tiene la intención de vender o consumir en su ciclo normal de operaciones como activos circulantes. El remanente de los terrenos es clasificado como activo a largo plazo.

La IAS 23, Costos por préstamos, establece que los costos por préstamos que sean directamente atribuibles a la adquisición, construcción o producción de un activo apto, el cual es aquél que requiere, necesariamente, de un período sustancial antes de estar listo para el uso al que está destinado o para la venta, forman parte del costo de dichos activos.

La Compañía reconoce los otros costos por préstamos como un gasto en el período en que se haya incurrido en ellos. Los costos por préstamos son los intereses en los que la entidad incurre, que están relacionados con los fondos que ha tomado prestados. Los terrenos en desarrollo y construcción en proceso incluyen los costos por préstamos capitalizados. La Compañía capitaliza los costos por préstamos que resultan de la aplicación de un promedio ponderado de deuda al promedio ponderado de la inversión en construcción en proceso y los terrenos en desarrollo durante el período de adquisición y construcción.

Al 31 de diciembre de 2023 y 31 de diciembre de 2022, la Compañía no capitalizó préstamos, debido a que los desarrollos activos no tienen financiamiento y los desarrollos más antiguos dejaron de ser calificables.

d) Pagos anticipados

Los pagos anticipados se reconocen siempre y cuando se estime que el beneficio económico futuro asociado fluya hacia la Compañía. Una vez que el bien o servicio es recibido, la Compañía amortiza el importe relativo a los pagos anticipados como un activo o gasto del período, dependiendo de su naturaleza.

e) Maquinaria y equipo

La maquinaria y equipo se registran al costo de adquisición o al costo de fabricación incluyendo cualquier costo atribuible directamente para trasladar los activos a la locación y dejarlos en condiciones necesarias para operar de la forma prevista por la Administración.

La depreciación se calcula conforme al método de línea recta con base en la vida útil estimada menos su valor residual estimado, como se muestra a continuación:

	Años
Maquinaria y equipo	3 a 10
Equipo de transporte	4
Mobiliario y equipo de oficina	10
Equipo de cómputo	4
Equipo de comunicación	4

Una partida de maquinaria y equipo se deja de reconocer a partir de su baja o cuando no existen beneficios económicos futuros que se esperen por su uso o eliminación. Cualquier utilidad o pérdida derivada de la cancelación de un activo (calculada como la diferencia entre el valor neto recuperado y el valor en libros del activo) se incluye en el estado consolidado de resultados cuando el activo se cancela o se da de baja.

f) Activos arrendados

La Compañía como arrendataria

Clave de Cotización: HOMEX

Trimestre: 4 Año: 2023

HOMEX

Consolidado

Cantidades monetarias expresadas en Unidades

Para cualquier contrato celebrado después del 1 de enero de 2019, la Compañía considera si dicho contrato es o contiene un arrendamiento. Un arrendamiento se define como ‘un contrato, o parte de un contrato, que otorga el derecho de uso de un activo (el activo subyacente) durante un período de tiempo a cambio de un pago’. Para aplicar esta definición, la Compañía considera si el contrato cumple con tres evaluaciones clave, como sigue:

- El contrato contiene un activo identificado, que se identifica ya sea explícitamente en el contrato o implícitamente al ser identificado en el momento en que el activo se pone a disposición de la Compañía.
- La Compañía tiene derecho a obtener sustancialmente todos los beneficios económicos derivados del uso del activo identificado durante el periodo de uso, considerando sus derechos dentro del alcance definido en el contrato; y
- La Compañía tiene el derecho a dirigir el uso del activo identificado durante el periodo de uso. La Compañía evalúa si tiene derecho a dirigir el ‘cómo y con qué propósito’ se utiliza el activo durante el periodo de uso.

Medición y reconocimiento de los arrendamientos como arrendatario

En la fecha de inicio del arrendamiento, la Compañía reconoce un activo por derecho de uso y un pasivo por arrendamiento en el estado consolidado de posición financiera. El activo por derecho de uso se mide al costo, que se compone de la medición inicial del pasivo por arrendamiento y de los costos directos iniciales.

La Compañía deprecia los activos por derecho de uso en línea recta desde la fecha de comienzo del arrendamiento hasta el final de la vida útil del activo por derecho a uso o el final del plazo del arrendamiento, el que sea menor. La Compañía también evalúa el deterioro de valor del activo por derecho de uso cuando existen indicios al respecto.

En la fecha de comienzo, la Compañía mide el pasivo por arrendamiento al valor presente de los pagos pendientes a esa fecha, descontados utilizando la tasa de interés implícita en el contrato de arrendamiento, si dicha tasa es fácilmente determinable, o la tasa incremental de los préstamos.

Los pagos de arrendamiento incluidos en la medición del pasivo por arrendamiento se componen de pagos fijos (incluyendo pagos que son fijos en sustancia), pagos variables basados en un índice o tasa.

Después de la medición inicial, el pasivo se reducirá con los pagos efectuados y se incrementará por los intereses. El pasivo se vuelve a medir para reflejar cualquier reevaluación o modificación, o si hay cambios en los pagos que son fijos en sustancia.

Cuando se vuelve a medir el pasivo por arrendamiento, el ajuste correspondiente se refleja en el activo por derecho de uso o en resultados si el activo por derecho de uso ya se ha reducido a cero.

La Compañía eligió contabilizar los arrendamientos a corto plazo y los arrendamientos de activos de bajo valor utilizando las soluciones prácticas. En lugar de reconocer un activo por derecho de uso y un pasivo por arrendamiento, los pagos relacionados se reconocen en línea recta como un gasto en resultados durante el plazo del arrendamiento.

En el estado consolidado de posición financiera, los activos por derechos de uso se han incluido en el rubro de “maquinaria y equipo” y los pasivos por arrendamiento se han incluido en el de “cuentas por pagar”.

g) Deterioro de maquinaria y equipo

Para efectos de evaluar el deterioro, los activos se agrupan en los niveles más bajos para los cuales existe un ingreso de efectivo adecuado independiente (unidades generadoras de efectivo). Como resultado de esta agrupación, los activos se prueban individualmente para deterioro y algunos se prueban a nivel de unidad generadora de efectivo.

Los activos individuales o unidades generadoras de efectivo se prueban para deterioro siempre que haya algún evento o cambio en las circunstancias que indiquen que el monto registrado no puede ser recuperable.

Una pérdida por deterioro se reconoce por el monto en el que el valor registrado del activo o de la unidad generadora de efectivo excede su valor de recuperación, el cual corresponde a la cantidad mayor entre el valor razonable menos el costo de venta y el valor en uso. Para determinar el valor en uso, la Administración estima los flujos de efectivo futuros esperados y determina una tasa de interés adecuada para poder calcular el valor presente de dichos flujos de efectivo. Los datos utilizados para los procedimientos de prueba por deterioro están vinculados directamente con el presupuesto más reciente aprobado, ajustado según sea necesario para excluir los efectos de futuras reorganizaciones y mejoras de activos. Los factores de descuento reflejan la evaluación actual de las condiciones del mercado sobre el valor del dinero en el tiempo y factores de riesgo específicos de los activos.

Las pérdidas por deterioro se reconocen en el estado consolidado de resultados en las categorías de gastos consistentes con la función del activo deteriorado.

Al 31 de diciembre de 2023 y 31 de diciembre de 2022, no existen indicios de deterioro por los que se tenga que reconocer alguna pérdida sobre el valor de las propiedades, maquinaria y equipo.

h) Obligaciones por beneficios a los empleados

Beneficios posteriores al empleo

El plan de beneficios definidos de la Compañía incluye la prima de antigüedad que cubre a todos sus trabajadores, la cual se determina con base en lo establecido en la Ley Federal del Trabajo ("LFT"). Bajo la LFT, los trabajadores tienen derecho a ciertos beneficios al momento de su separación, bajo ciertas circunstancias. El pasivo reconocido en el estado consolidado de posición financiera para los planes de beneficios definidos es el valor presente de las obligaciones de beneficios definidos a la fecha de reporte.

La Compañía estima la obligación de beneficios definidos anualmente con la ayuda de actuarios independientes con base en la tasa estándar de inflación, la tasa de crecimiento salarial y la de mortalidad. Los factores de descuento se determinan cerca del cierre de cada año con referencia a los bonos gubernamentales de alta calidad que se denominan en la moneda en la cual se pagarán los beneficios y que tengan vencimiento aproximado a los plazos del pasivo de prima de antigüedad.

Los costos por servicios del pasivo por beneficios definidos se incluyen en el gasto por beneficios a empleados. Las ganancias o pérdidas que derivan de las remediciones del pasivo por beneficios definidos se incluyen en otras partidas de utilidad integral.

Indemnizaciones

Las indemnizaciones no sustitutivas de una jubilación, cubiertas al personal que se retira tanto por causas de una restructura como de cualquier otra causa, se cargan a los resultados del periodo en que se realizan o bien se crean provisiones cuando existe una obligación presente de eventos con una probabilidad de salida de recursos y se puede razonablemente estimar dicha obligación.

Beneficios a empleados a corto plazo

Los beneficios a empleados a corto plazo incluyen los derechos de vacaciones; estos pasivos circulantes se incluyen en el rubro de "cuentas por pagar", son medidos por el monto que se espera pagar como resultado del derecho no utilizado. En virtud de que estos pasivos son a corto plazo no han sido descontados al considerarse dicho efecto inmaterial.

i) Instrumentos financieros

Reconocimiento, medición inicial y baja de instrumentos financieros

Los activos y pasivos financieros se reconocen cuando la Compañía forma parte de las cláusulas contractuales de un instrumento financiero.

Los activos financieros se dan de baja cuando los derechos contractuales sobre los flujos de efectivo del activo financiero expiran o cuando el activo y sustancialmente todos sus riesgos y beneficios se transfieren. Un pasivo financiero se da de baja cuando la

Clave de Cotización: HOMEX

Trimestre: 4 Año: 2023

HOMEX

Consolidado

Cantidades monetarias expresadas en Unidades

obligación se extingue, descarga, cancela o expira.

Clasificación y medición inicial de activos financieros

A excepción de las cuentas por cobrar a clientes, que no contienen un componente de financiamiento significativo y se miden al precio de la transacción de acuerdo con la IFRS 15, todos los activos financieros se miden inicialmente a valor razonable ajustado por los costos de transacción (en caso de que aplique).

Los activos financieros, que no son designados y efectivos como instrumentos de cobertura, se clasifican en las siguientes tres categorías para propósitos de su valuación:

- Costo amortizado
- Valor razonable con cambios en resultados (VRCCR)
- Valor razonable con cambios en otro resultado integral (VRORI)

En los períodos presentados, la Compañía no tiene activos financieros categorizados como VRCCR ni VRORI.

La clasificación anterior se determina tomando como base los siguientes conceptos:

- El modelo de negocio para el manejo del activo financiero
- Las características contractuales del flujo de efectivo del activo financiero

Todos los ingresos y gastos relacionados con activos financieros se reconocen en resultados y se presentan dentro de los gastos e ingresos financieros u otras partidas financieras; excepto el deterioro de las cuentas por cobrar a clientes que se presenta en ventas netas.

Medición posterior de los activos financieros

Activos financieros a costo amortizado

Los activos financieros se miden a costo amortizado si los activos cumplen con las siguientes condiciones (y no se designan a VRCCR):

- Se mantienen dentro de un modelo de negocio cuyo objetivo es mantener los activos financieros y cobrar sus flujos de efectivo contractuales.
- Los términos contractuales de los activos financieros dan lugar a flujos de efectivo que son únicamente pagos de capital e intereses sobre el saldo de capital pendiente.

Si el valor razonable del activo financiero en el momento del reconocimiento inicial difiere del precio de la transacción, el instrumento se reconoce ajustado para aplazar la diferencia entre ambos valores. Después esa diferencia diferida se reconocerá en resultados en la medida que surja un cambio que implique un cambio en el valor del instrumento financiero.

Después del reconocimiento inicial, estos se miden a costo amortizado utilizando el método de interés efectivo. Se omite el descuento cuando el efecto del descuento no es material. El efectivo y equivalentes de efectivo, las cuentas por cobrar a clientes y la mayoría de las otras cuentas por cobrar se ubican en esta categoría de instrumentos financieros.

Deterioro de activos financieros

La Compañía usa un enfoque simplificado para contabilizar las cuentas por cobrar a clientes y otras cuentas por cobrar, así como los activos de los contratos con clientes, y reconoce la reserva para deterioro como las pérdidas crediticias esperadas durante el tiempo de vida del activo. Estos son los déficits esperados en los flujos de efectivo contractuales, considerando el incumplimiento potencial en cualquier momento durante la vida del instrumento financiero. La Compañía utiliza su experiencia histórica, indicadores externos

Clave de Cotización: HOMEX

Trimestre: 4 Año: 2023

HOMEX

Consolidado

Cantidades monetarias expresadas en Unidades

e información a futuro para calcular las pérdidas crediticias esperadas utilizando una matriz de provisiones.

La Compañía evalúa el deterioro de las cuentas por cobrar a clientes sobre una base colectiva clasificada por el tipo de industria del cliente, ya que tienen características compartidas de riesgo crediticio y se han agrupado con base en los días vencidos.

Clasificación y medición de pasivos financieros

Los pasivos financieros de la Compañía incluyen deuda financiera, proveedores y otras cuentas por pagar. Estos pasivos se miden inicialmente a valor razonable y, cuando aplica, se ajustan por los costos de transacción, a menos que la Compañía haya designado el pasivo financiero a valor razonable con cambios en resultados.

Subsecuentemente, los pasivos financieros se miden a costo amortizado utilizando el método de interés efectivo, excepto para los derivados y pasivos financieros designados a VRCCR, que se contabilizan posteriormente a valor razonable con ganancias o pérdidas reconocidas en resultados (que no sean instrumentos financieros derivados que se designan y son efectivos como instrumentos de cobertura).

Todos los cargos relacionados con intereses y, si aplica, los cambios en el valor razonable de un instrumento se reconocen en resultados y son incluidos dentro de los costos o ingresos por financiamiento.

j) Provisiones y compromisos

Las provisiones se registran cuando hay una obligación presente (ya sea legal o implícita) como resultado de un suceso pasado, para la que es probable que la Compañía tenga que desprenderse de recursos económicos para cancelar dicha obligación y el importe de ésta pueda estimarse con fiabilidad. Cuando la Compañía espera que parte o la totalidad de una provisión sea reembolsada, tal reembolso se reconoce como un activo separado, pero sólo cuando sea prácticamente segura su recuperación. El gasto relacionado con cualquier provisión se presenta neto de cualquier reembolso en el estado consolidado de resultados.

En aquellos casos en los que se considere poco probable o remota una posible salida de recursos económicos como resultado de las obligaciones presentes, no se reconoce ningún pasivo, a menos que se esté en el curso de una combinación de negocios. En una combinación de negocios, los pasivos contingentes se reconocen a la fecha de adquisición cuando existe una obligación presente surgida de eventos pasados y el valor razonable se pueda medir de manera fiable, incluso si la salida de recursos económicos no es probable. Posteriormente se miden con base en el monto que sea mayor entre una provisión comparable según se describe anteriormente, y el monto reconocido a la fecha de adquisición, menos cualquier amortización.

En caso de que el valor del dinero en el tiempo sea material, las provisiones son descontadas utilizando una tasa antes de impuestos que refleje cuando sea apropiado, los riesgos específicos al pasivo. Cuando el descuento sea utilizado, el incremento en la provisión derivado del paso del tiempo se reconoce como gasto por intereses.

La provisión para gastos “Trámites con gobiernos estatales y municipales” que se incluye en el rubro de “cuentas por pagar” corresponde a predial, infraestructura sanitaria, luz, drenaje, entre otros; esta provisión se mide con base en el gasto estimado requerido para liquidar la obligación presente a la luz de la evidencia confiable disponible a la fecha del reporte, incluyendo los riesgos e incertidumbres asociados con la obligación actual.

Los compromisos no son sujetos de reconocimiento a menos que ocasionen una pérdida. Los compromisos se revelan cuando las adiciones de activo fijo son importantes, los bienes o servicios contratados exceden sustancialmente las necesidades inmediatas de la Compañía o representan obligaciones contractuales.

k) Impuestos a la utilidad

Impuesto sobre la renta corriente

Clave de Cotización: HOMEX

Trimestre: 4 Año: 2023

HOMEX

Consolidado

Cantidades monetarias expresadas en Unidades

El impuesto sobre la renta (ISR) corriente a cargo o a favor por el período actual se reconoce hasta el importe que se espera recuperar o pagar a las autoridades fiscales. Las tasas de impuestos y leyes fiscales utilizadas para calcular el importe de dicho impuesto son aquellas que han sido promulgadas o sustancialmente promulgadas a la fecha de reporte.

El ISR corriente relacionado con partidas reconocidas directamente en el capital contable se reconoce en el capital contable y no en el estado consolidado de resultados. La Administración de la Compañía periódicamente evalúa las posiciones fiscales en las declaraciones de impuestos con respecto a situaciones donde las regulaciones fiscales correspondientes son sujetas a interpretación y establecen las provisiones donde es apropiado.

Impuesto sobre la renta diferido

El impuesto sobre la renta (ISR) diferido se determina por el método de activos y pasivos a la fecha de reporte entre las bases contables de los activos y sus valores en libros para efectos de reporte financiero.

El ISR diferido pasivo se reconoce por todas las diferencias temporales, excepto:

- Cuando el pasivo por ISR diferido deriva del reconocimiento inicial del crédito mercantil de un activo o pasivo en una transacción que no sea una combinación de negocios y el tiempo de la transacción, no afecte la utilidad contable ni fiscal.
- Con respecto a las diferencias temporales asociadas con las inversiones en subsidiarias, asociadas y participaciones en negocios conjuntos, donde el tiempo de reversión de las diferencias temporales pueda ser controlado y sea probable que las diferencias temporales no se revertan en un futuro cercano.

El ISR diferido activo se reconoce por todas las diferencias temporales deducibles, pérdidas y créditos fiscales por amortizar, mientras sea probable que la utilidad gravable esté disponible cuando las diferencias temporales deducibles y las pérdidas y créditos fiscales por amortizar puedan ser utilizadas, excepto:

- Cuando el activo por ISR diferido relacionado con las diferencias temporales, derive del reconocimiento inicial de un activo o pasivo en la transacción que no sea una combinación de negocios y el tiempo de la transacción, no afecte la utilidad contable ni fiscal.
- Con respecto a las diferencias temporales asociadas con las inversiones en subsidiarias, asociadas y participaciones en negocios conjuntos, el ISR diferido activo podrá ser reconocido solo mientras sea probable que las diferencias temporales sean reversibles en un futuro cercano y la utilidad gravable esté disponible cuando las diferencias temporales puedan ser utilizadas.

El valor en libros del ISR diferido activo se revisa a la fecha de cada reporte y se reduce en tanto no sea probable que exista suficiente utilidad gravable que permita que toda o una parte de éste impuesto pueda ser utilizado. El activo por ISR diferido no reconocido será revaluado a la fecha de cada reporte y se reconocerá cuando sea probable que las futuras utilidades fiscales permitirán que el ISR diferido activo sea recuperado.

El ISR diferido, activo y pasivo se mide utilizando la tasa fiscal que se espera aplicar en el año en que el activo sea realizado o el pasivo pagado, basado en las tasas fiscales que han sido promulgadas o sustancialmente promulgadas a la fecha de reporte.

El ISR diferido es reconocido en correlación con la transacción de origen ya sea en el estado consolidado de resultado integral o directamente en el capital contable.

El activo y el pasivo, de ISR diferido se netean si existe un derecho legal para compensar los activos contra los pasivos y los impuestos diferidos están relacionados con la misma entidad y con la misma autoridad fiscal.

l) Moneda extranjera

Moneda funcional y de presentación

Clave de Cotización: HOMEX

Trimestre: 4 Año: 2023

HOMEX

Consolidado

Cantidades monetarias expresadas en Unidades

Los estados financieros consolidados se presentan en “pesos mexicanos”, que corresponden a la moneda del entorno económico donde operan la Compañía y sus subsidiarias, es decir su moneda funcional, la cual es también su moneda de informe.

Saldos y transacciones en moneda extranjera

Las operaciones con monedas extranjeras se convierten a la moneda funcional de la Compañía, utilizando los tipos de cambio prevalecientes en las fechas de las operaciones. Las ganancias y pérdidas cambiarias resultantes de la liquidación de dichas operaciones y de la valuación de las partidas monetarias al tipo de cambio de cierre de año, se reconocen en resultados.

Los rubros no monetarios son medidos a costo histórico (convertidos utilizando los tipos de cambio a la fecha de la operación), excepto aquellos rubros no monetarios medidos a valor razonable los cuales se convierten utilizando los tipos de cambio a la fecha en que se determinó el valor razonable.

m) Capital contable

El capital social representa el valor nominal de las acciones que han sido emitidas.

El capital contable se integra de otros componentes como sigue:

- a) Prima en venta de acciones- Incluye las primas recibidas por la emisión de capital social. Cualquier costo de operación asociado con la emisión de acciones se deduce de la prima por emisión de acciones, neto de cualquier beneficio por el impuesto relacionado.
- b) Reserva legal- Representa el 5% de las utilidades obtenidas; el total de la reserva no excederá del 20% del capital social.
- c) Otras cuentas de capital- Comprende las pérdidas actuariales por cambios en los supuestos demográficos y financieros.
- d) Las pérdidas acumuladas incluyen todas las utilidades o pérdidas actuales y de períodos anteriores.

n) Pagos basados en acciones

La Compañía cuenta con planes de remuneración basados en acciones para sus directivos que se liquidan con instrumentos de patrimonio.

Cuando los empleados son recompensados utilizando pagos basados en acciones, los valores razonables de los servicios prestados por los empleados se determinan indirectamente por referencia al valor razonable de los instrumentos de capital otorgado. Este valor razonable se valúa en la fecha de concesión y excluye cualquier impacto de condiciones de otorgamiento fuera de mercado.

Todas las remuneraciones basadas en acciones se reconocen en última instancia como un gasto en resultados con el correspondiente crédito al Capital Social. Si aplican periodos u otras condiciones para su otorgamiento, el gasto se asigna a lo largo de este periodo de otorgamiento, con base en el mejor estimado disponible del número de opciones de acciones que se espera conferir.

Al momento de ejercer las opciones el producto recibido, neto de cualquier costo de transacción atribuible directamente, hasta por el valor nominal de las acciones emitidas se asigna al capital social, registrándose cualquier excedente como prima en acciones.

El plan de remuneraciones a directivos y empleados de la Compañía tiene por objeto: (i) recompensar la lealtad, dedicación y desempeño, e (ii) incentivar la permanencia de éstos en la Compañía, ya sea en el desempeño de sus funciones o, en su caso, en aquellas otras funciones a cargo que, periódicamente, determine el Consejo.

Clave de Cotización: HOMEX

Trimestre: 4 Año: 2023

HOMEX

Consolidado

Cantidades monetarias expresadas en Unidades

El valor razonable de las opciones otorgadas en el plan de remuneraciones a directores durante el ejercicio de 2023 se determinó utilizando valor de mercado a la fecha de la concesión a razón de \$0.21 por acción, el importe reconocido en las cuentas de capital ascendió a \$7,838.

El Comité de Prácticas Societarias y Compensaciones tiene a su cargo evaluar el desempeño del Director General y, con la opinión de este último, de los demás funcionarios del equipo ejecutivo y, en su caso, asignar sus prestaciones y paquete de incentivos, incluyendo la posibilidad de recibir acciones de la Compañía sujeto a cumplimiento con ciertas métricas.

Todos los bienes y servicios recibidos a cambio del otorgamiento de cualquier pago basado en acciones se miden a su valor razonable en la fecha en la que entidad obtiene el bien o la contraparte presta los servicios. Al 31 de diciembre de 2023 la Compañía no ha reconocido pagos a proveedores basados en acciones.

o) Utilidad por acción

La utilidad por acción de la participación controladora se calcula dividiendo la utilidad neta consolidada de la participación controladora entre el promedio ponderado de acciones ordinarias en circulación durante el ejercicio. La Compañía no posee valores dilutivos adicionales a: 1) los planes de acciones decretados en Asamblea General de Accionistas celebrada el 20 de abril de 2018 o; 2) el Split inverso decretado en Asamblea General de Accionistas celebrada en 2018, los cuales no han tenido efectos al 31 de diciembre de 2023 y 31 de diciembre de 2022. La utilidad por acción básica y diluida es la misma para los períodos presentados en los estados financieros consolidados adjuntos.

p) Presentación del estado consolidado de resultados

Los costos e ingresos reflejados en el estado consolidado de resultados se presentan de acuerdo con su función, ya que esta clasificación permite un adecuado análisis de los márgenes brutos y operativos. La utilidad de operación de la Compañía se presenta porque es un indicador importante de su desempeño y resultados e incluye ingresos ordinarios, costos y gastos de operación. La Compañía ha decidido presentar en sus estados consolidados de resultados un subtotal de 'Utilidad bruta' el cual concilia con la 'Utilidad neta del año' considerando los rubros de gastos de operación, otros ingresos, gastos e ingresos por intereses, el resultado cambiario y los impuestos a la utilidad.

q) Información por segmentos

La información por segmentos se presenta de acuerdo con la información que analiza la Dirección en la toma de decisiones de la Administración. La información se presenta considerando los tipos de ingreso (vivienda social, vivienda media, vivienda residencial, acuerdos de concesión, servicios integrales para el desarrollo de viviendas y otros), que representan los productos y servicios principales que proporciona la Compañía.

r) Utilidad integral

La utilidad integral incluye la utilidad neta y los cambios en las obligaciones laborales.

[800600] Notas - Lista de políticas contables

Información a revelar de las políticas contables significativas [bloque de texto]

Las siguientes son las principales políticas contables aplicadas en la preparación de los estados financieros consolidados:

a) Reconocimiento de ingresos y costos

Los ingresos se originan principalmente por la comercialización y venta de viviendas propias y por servicios integrales para el desarrollo de viviendas. Para determinar el momento en que se deben reconocer los ingresos, la Compañía sigue el modelo de 5 pasos que consiste en:

1. Identificar el contrato con un cliente
2. Identificar las obligaciones de desempeño
3. Determinar el precio de la transacción
4. Asignar el precio de la transacción a las obligaciones de desempeño
5. Reconocer los ingresos cuando/conforme se cumplen las obligaciones de desempeño.

La Compañía no realiza transacciones que involucren diferentes contratos y que por sus características deban ser combinados de acuerdo con la IFRS 15; asimismo, usualmente no realiza transacciones que involucren diferentes servicios como parte de un mismo contrato, por lo que, en todos los casos el precio total de la transacción para un contrato se asigna a una sola obligación de desempeño con base en sus precios de venta independientes.

El precio de la transacción para los contratos no considera pagos variables, tampoco contemplan componente de financiamiento, pagos en especie ni montos cobrados en nombre de terceros.

Los ingresos se reconocen en un momento determinado o a lo largo del tiempo, cuando (o conforme) la Compañía cumple con las obligaciones de desempeño al transferir los bienes o servicios prometidos a sus clientes.

La Compañía reconoce los pasivos del contrato por el pago recibido con respecto a las obligaciones de desempeño no cumplidas y presenta estos montos como “Anticipos de clientes para futuras ventas” en el estado consolidado de posición financiera. De manera similar, si la Compañía cumple con una obligación de desempeño antes de recibir el pago, entonces reconoce ya sea un activo del contrato o una cuenta por cobrar en su estado consolidado de posición financiera, dependiendo de si se requiere algo más que sólo el paso del tiempo antes de que el pago sea exigible.

La Compañía evalúa sus contratos de ingresos con criterio específico para poder determinar si está actuando como principal o agente. La Compañía ha concluido que está actuando como principal con respecto a sus contratos de ingresos. Los siguientes son criterios específicos de reconocimiento de ingresos que deberán ser cumplidos para que el ingreso pueda ser reconocido:

Servicios de integrales para el desarrollo de vivienda

Los ingresos y costos por servicios integrales para el desarrollo de viviendas se reconocen a lo largo del tiempo de conformidad con el método de entradas, medido sobre la base de los esfuerzos o recursos de la Compañía para satisfacer la obligación de desempeño, es decir, mide el porcentaje de los costos incurridos sobre los costos totales estimados para cada desarrollo y cada proyecto, de acuerdo con la IFRS 15. Bajo este método, los ingresos totales previstos para cada desarrollo y proyecto se multiplican por el porcentaje de avance para determinar el importe de los ingresos que deben reconocerse. La Administración de la Compañía evalúa periódicamente la razonabilidad de las estimaciones utilizadas para determinar el porcentaje de avance. Los servicios integrales para el desarrollo de vivienda se componen por:

- Servicios de construcción

Clave de Cotización: HOMEX

Trimestre: 4 Año: 2023

HOMEX

Consolidado

Cantidades monetarias expresadas en Unidades

- Servicios de comercialización
- Honorarios
- Comisiones
- Contraprestaciones

Ingresos por diseño de proyectos y otros

Los ingresos por diseño de proyectos y otros incluyen la elaboración de proyectos pre operativos para nuevos desarrollos de viviendas propuestos a nuevos inversionistas en donde se llevan a cabo estudios de factibilidad y tramitología de los mismos que van desde la proyección hasta el comienzo de la construcción. Estos ingresos se reconocen y facturan a lo largo del tiempo conforme al porcentaje de avance autorizado por el cliente.

Venta de viviendas

Los ingresos por la venta de viviendas se reconocen en un momento determinado, esto es cuando o conforme la Compañía transfiere el control de los activos al cliente, es decir, los riesgos y beneficios, en forma significativa, derivados de la propiedad o titularidad de los bienes. La Compañía no conserva para sí alguna participación continua en la gestión actual de los bienes vendidos, en el grado usualmente asociado con la propiedad, ni retiene el control efectivo sobre los mismos y el comprador ha aceptado el bien. Las condiciones anteriores se cumplen normalmente a la terminación de la construcción, a la firma por parte de la Compañía, del cliente y de la institución financiera de la escritura respectiva y una vez que el bien ha sido físicamente entregado.

El costo de ventas representa el costo incurrido en la construcción de las viviendas para su venta por la Compañía. Estos costos incluyen la tierra, los materiales directos, mano de obra y todos los costos indirectos relacionados con el desarrollo del proyecto, tales como mano de obra indirecta, equipos, reparaciones, depreciación y la capitalización del costo financiero por préstamos.

b) Efectivo y equivalentes de efectivo

El efectivo y equivalentes de efectivo comprende el efectivo en caja y bancos y los depósitos a la vista, junto con cualesquiera otras inversiones altamente líquidas y a corto plazo que sean fácilmente convertibles en montos conocidos de efectivo y que están sujetos a un riesgo insignificante de cambio en su valor.

c) Inventarios y costo de ventas

Las obras en proceso, los materiales de construcción, los terrenos en desarrollo y para futuros desarrollos se valúan al menor de su costo de adquisición y su valor neto de realización. Por valor neto de realización se entiende el valor estimado de venta en el curso ordinario de las operaciones del negocio, menos los costos estimados para terminación y los costos estimados necesarios para llevar a cabo la venta.

Los terrenos para futuros desarrollos corresponden a la reserva territorial que se encuentra pendiente de desarrollar más allá del año 2024. La Compañía clasifica los terrenos que están garantizando deuda, cuentas por pagar vencidas en procesos de formalización y aquéllos que tiene la intención de vender o consumir en su ciclo normal de operaciones como activos circulantes. El remanente de los terrenos es clasificado como activo a largo plazo.

La IAS 23, Costos por préstamos, establece que los costos por préstamos que sean directamente atribuibles a la adquisición, construcción o producción de un activo apto, el cual es aquél que requiere, necesariamente, de un período sustancial antes de estar listo para el uso al que está destinado o para la venta, forman parte del costo de dichos activos.

La Compañía reconoce los otros costos por préstamos como un gasto en el período en que se haya incurrido en ellos. Los costos por préstamos son los intereses en los que la entidad incurre, que están relacionados con los fondos que ha tomado prestados. Los terrenos en desarrollo y construcción en proceso incluyen los costos por préstamos capitalizados. La Compañía capitaliza los costos

Clave de Cotización: HOMEX

Trimestre: 4 Año: 2023

HOMEX

Consolidado

Cantidades monetarias expresadas en Unidades

por préstamos que resultan de la aplicación de un promedio ponderado de deuda al promedio ponderado de la inversión en construcción en proceso y los terrenos en desarrollo durante el período de adquisición y construcción.

Al 31 de diciembre de 2023 y 31 de diciembre de 2022, la Compañía no capitalizó préstamos, debido a que los desarrollos activos no tienen financiamiento y los desarrollos más antiguos dejaron de ser calificables.

d) Pagos anticipados

Los pagos anticipados se reconocen siempre y cuando se estime que el beneficio económico futuro asociado fluya hacia la Compañía. Una vez que el bien o servicio es recibido, la Compañía amortiza el importe relativo a los pagos anticipados como un activo o gasto del período, dependiendo de su naturaleza.

e) Maquinaria y equipo

La maquinaria y equipo se registran al costo de adquisición o al costo de fabricación incluyendo cualquier costo atribuible directamente para trasladar los activos a la locación y dejarlos en condiciones necesarias para operar de la forma prevista por la Administración.

La depreciación se calcula conforme al método de línea recta con base en la vida útil estimada menos su valor residual estimado, como se muestra a continuación:

	Años
Maquinaria y equipo	3 a 10
Equipo de transporte	4
Mobiliario y equipo de oficina	10
Equipo de cómputo	4
Equipo de comunicación	4

Una partida de maquinaria y equipo se deja de reconocer a partir de su baja o cuando no existen beneficios económicos futuros que se esperen por su uso o eliminación. Cualquier utilidad o pérdida derivada de la cancelación de un activo (calculada como la diferencia entre el valor neto recuperado y el valor en libros del activo) se incluye en el estado consolidado de resultados cuando el activo se cancela o se da de baja.

f) Activos arrendados

La Compañía como arrendataria

Para cualquier contrato celebrado después del 1 de enero de 2019, la Compañía considera si dicho contrato es o contiene un arrendamiento. Un arrendamiento se define como ‘un contrato, o parte de un contrato, que otorga el derecho de uso de un activo (el activo subyacente) durante un período de tiempo a cambio de un pago’. Para aplicar esta definición, la Compañía considera si el contrato cumple con tres evaluaciones clave, como sigue:

- El contrato contiene un activo identificado, que se identifica ya sea explícitamente en el contrato o implícitamente al ser identificado en el momento en que el activo se pone a disposición de la Compañía.
- La Compañía tiene derecho a obtener sustancialmente todos los beneficios económicos derivados del uso del activo identificado durante el periodo de uso, considerando sus derechos dentro del alcance definido en el contrato; y
- La Compañía tiene el derecho a dirigir el uso del activo identificado durante el periodo de uso. la Compañía evalúa si tiene derecho a dirigir el ‘cómo y con qué propósito’ se utiliza el activo durante el periodo de uso.

Medición y reconocimiento de los arrendamientos como arrendatario

Clave de Cotización: HOMEX

Trimestre: 4 Año: 2023

HOMEX

Consolidado

Cantidades monetarias expresadas en Unidades

En la fecha de inicio del arrendamiento, la Compañía reconoce un activo por derecho de uso y un pasivo por arrendamiento en el estado consolidado de posición financiera. El activo por derecho de uso se mide al costo, que se compone de la medición inicial del pasivo por arrendamiento y de los costos directos iniciales.

La Compañía deprecia los activos por derecho de uso en línea recta desde la fecha de comienzo del arrendamiento hasta el final de la vida útil del activo por derecho a uso o el final del plazo del arrendamiento, el que sea menor. La Compañía también evalúa el deterioro de valor del activo por derecho de uso cuando existen indicios al respecto.

En la fecha de comienzo, la Compañía mide el pasivo por arrendamiento al valor presente de los pagos pendientes a esa fecha, descontados utilizando la tasa de interés implícita en el contrato de arrendamiento, si dicha tasa es fácilmente determinable, o la tasa incremental de los préstamos.

Los pagos de arrendamiento incluidos en la medición del pasivo por arrendamiento se componen de pagos fijos (incluyendo pagos que son fijos en sustancia), pagos variables basados en un índice o tasa.

Después de la medición inicial, el pasivo se reducirá con los pagos efectuados y se incrementará por los intereses. El pasivo se vuelve a medir para reflejar cualquier reevaluación o modificación, o si hay cambios en los pagos que son fijos en sustancia.

Cuando se vuelve a medir el pasivo por arrendamiento, el ajuste correspondiente se refleja en el activo por derecho de uso o en resultados si el activo por derecho de uso ya se ha reducido a cero.

La Compañía eligió contabilizar los arrendamientos a corto plazo y los arrendamientos de activos de bajo valor utilizando las soluciones prácticas. En lugar de reconocer un activo por derecho de uso y un pasivo por arrendamiento, los pagos relacionados se reconocen en línea recta como un gasto en resultados durante el plazo del arrendamiento.

En el estado consolidado de posición financiera, los activos por derechos de uso se han incluido en el rubro de “maquinaria y equipo” y los pasivos por arrendamiento se han incluido en el de “cuentas por pagar”.

g) Deterioro de maquinaria y equipo

Para efectos de evaluar el deterioro, los activos se agrupan en los niveles más bajos para los cuales existe un ingreso de efectivo adecuado independiente (unidades generadoras de efectivo). Como resultado de esta agrupación, los activos se prueban individualmente para deterioro y algunos se prueban a nivel de unidad generadora de efectivo.

Los activos individuales o unidades generadoras de efectivo se prueban para deterioro siempre que haya algún evento o cambio en las circunstancias que indiquen que el monto registrado no puede ser recuperable.

Una pérdida por deterioro se reconoce por el monto en el que el valor registrado del activo o de la unidad generadora de efectivo excede su valor de recuperación, el cual corresponde a la cantidad mayor entre el valor razonable menos el costo de venta y el valor en uso. Para determinar el valor en uso, la Administración estima los flujos de efectivo futuros esperados y determina una tasa de interés adecuada para poder calcular el valor presente de dichos flujos de efectivo. Los datos utilizados para los procedimientos de prueba por deterioro están vinculados directamente con el presupuesto más reciente aprobado, ajustado según sea necesario para excluir los efectos de futuras reorganizaciones y mejoras de activos. Los factores de descuento reflejan la evaluación actual de las condiciones del mercado sobre el valor del dinero en el tiempo y factores de riesgo específicos de los activos.

Las pérdidas por deterioro se reconocen en el estado consolidado de resultados en las categorías de gastos consistentes con la función del activo deteriorado.

Al 31 de diciembre de 2023 y 31 de diciembre de 2022, no existen indicios de deterioro por los que se tenga que reconocer alguna pérdida sobre el valor de las propiedades, maquinaria y equipo.

h) Obligaciones por beneficios a los empleados

Beneficios posteriores al empleo

El plan de beneficios definidos de la Compañía incluye la prima de antigüedad que cubre a todos sus trabajadores, la cual se determina con base en lo establecido en la Ley Federal del Trabajo (“LFT”). Bajo la LFT, los trabajadores tienen derecho a ciertos beneficios al momento de su separación, bajo ciertas circunstancias. El pasivo reconocido en el estado consolidado de posición financiera para los planes de beneficios definidos es el valor presente de las obligaciones de beneficios definidos a la fecha de reporte.

La Compañía estima la obligación de beneficios definidos anualmente con la ayuda de actuarios independientes con base en la tasa estándar de inflación, la tasa de crecimiento salarial y la de mortalidad. Los factores de descuento se determinan cerca del cierre de cada año con referencia a los bonos gubernamentales de alta calidad que se denominan en la moneda en la cual se pagarán los beneficios y que tengan vencimiento aproximado a los plazos del pasivo de prima de antigüedad.

Los costos por servicios del pasivo por beneficios definidos se incluyen en el gasto por beneficios a empleados. Las ganancias o pérdidas que derivan de las remediciones del pasivo por beneficios definidos se incluyen en otras partidas de utilidad integral.

Indemnizaciones

Las indemnizaciones no sustitutivas de una jubilación, cubiertas al personal que se retira tanto por causas de una reestructura como de cualquier otra causa, se cargan a los resultados del periodo en que se realizan o bien se crean provisiones cuando existe una obligación presente de eventos con una probabilidad de salida de recursos y se puede razonablemente estimar dicha obligación.

Beneficios a empleados a corto plazo

Los beneficios a empleados a corto plazo incluyen los derechos de vacaciones; estos pasivos circulantes se incluyen en el rubro de “cuentas por pagar”, son medidos por el monto que se espera pagar como resultado del derecho no utilizado. En virtud de que estos pasivos son a corto plazo no han sido descontados al considerarse dicho efecto inmaterial.

i) Instrumentos financieros

Reconocimiento, medición inicial y baja de instrumentos financieros

Los activos y pasivos financieros se reconocen cuando la Compañía forma parte de las cláusulas contractuales de un instrumento financiero.

Los activos financieros se dan de baja cuando los derechos contractuales sobre los flujos de efectivo del activo financiero expiran o cuando el activo y sustancialmente todos sus riesgos y beneficios se transfieren. Un pasivo financiero se da de baja cuando la obligación se extingue, descarga, cancela o expira.

Clasificación y medición inicial de activos financieros

A excepción de las cuentas por cobrar a clientes, que no contienen un componente de financiamiento significativo y se miden al precio de la transacción de acuerdo con la IFRS 15, todos los activos financieros se miden inicialmente a valor razonable ajustado por los costos de transacción (en caso de que aplique).

Los activos financieros, que no son designados y efectivos como instrumentos de cobertura, se clasifican en las siguientes tres categorías para propósitos de su valuación:

- Costo amortizado
- Valor razonable con cambios en resultados (VRCR)
- Valor razonable con cambios en otro resultado integral (VRORI)

Clave de Cotización: HOMEX

Trimestre: 4 Año: 2023

HOMEX

Consolidado

Cantidades monetarias expresadas en Unidades

En los períodos presentados, la Compañía no tiene activos financieros categorizados como VRCCR ni VRORI.

La clasificación anterior se determina tomando como base los siguientes conceptos:

- El modelo de negocio para el manejo del activo financiero
- Las características contractuales del flujo de efectivo del activo financiero

Todos los ingresos y gastos relacionados con activos financieros se reconocen en resultados y se presentan dentro de los gastos e ingresos financieros u otras partidas financieras; excepto el deterioro de las cuentas por cobrar a clientes que se presenta en ventas netas.

Medición posterior de los activos financieros

Activos financieros a costo amortizado

Los activos financieros se miden a costo amortizado si los activos cumplen con las siguientes condiciones (y no se designan a VRCCR):

- Se mantienen dentro de un modelo de negocio cuyo objetivo es mantener los activos financieros y cobrar sus flujos de efectivo contractuales.
- Los términos contractuales de los activos financieros dan lugar a flujos de efectivo que son únicamente pagos de capital e intereses sobre el saldo de capital pendiente.

Si el valor razonable del activo financiero en el momento del reconocimiento inicial difiere del precio de la transacción, el instrumento se reconoce ajustado para aplazar la diferencia entre ambos valores. Después esa diferencia diferida se reconocerá en resultados en la medida que surja un cambio que implique un cambio en el valor del instrumento financiero.

Después del reconocimiento inicial, estos se miden a costo amortizado utilizando el método de interés efectivo. Se omite el descuento cuando el efecto del descuento no es material. El efectivo y equivalentes de efectivo, las cuentas por cobrar a clientes y la mayoría de las otras cuentas por cobrar se ubican en esta categoría de instrumentos financieros.

Deterioro de activos financieros

La Compañía usa un enfoque simplificado para contabilizar las cuentas por cobrar a clientes y otras cuentas por cobrar, así como los activos de los contratos con clientes, y reconoce la reserva para deterioro como las pérdidas crediticias esperadas durante el tiempo de vida del activo. Estos son los déficits esperados en los flujos de efectivo contractuales, considerando el incumplimiento potencial en cualquier momento durante la vida del instrumento financiero. La Compañía utiliza su experiencia histórica, indicadores externos e información a futuro para calcular las pérdidas crediticias esperadas utilizando una matriz de provisiones.

La Compañía evalúa el deterioro de las cuentas por cobrar a clientes sobre una base colectiva clasificada por el tipo de industria del cliente, ya que tienen características compartidas de riesgo crediticio y se han agrupado con base en los días vencidos.

Clasificación y medición de pasivos financieros

Los pasivos financieros de la Compañía incluyen deuda financiera, proveedores y otras cuentas por pagar. Estos pasivos se miden inicialmente a valor razonable y, cuando aplica, se ajustan por los costos de transacción, a menos que la Compañía haya designado el pasivo financiero a valor razonable con cambios en resultados.

Subsecuentemente, los pasivos financieros se miden a costo amortizado utilizando el método de interés efectivo, excepto para los derivados y pasivos financieros designados a VRCCR, que se contabilizan posteriormente a valor razonable con ganancias o pérdidas reconocidas en resultados (que no sean instrumentos financieros derivados que se designan y son efectivos como instrumentos de cobertura).

Clave de Cotización: HOMEX

Trimestre: 4 Año: 2023

HOMEX

Consolidado

Cantidades monetarias expresadas en Unidades

Todos los cargos relacionados con intereses y, si aplica, los cambios en el valor razonable de un instrumento se reconocen en resultados y son incluidos dentro de los costos o ingresos por financiamiento.

j) Provisiones y compromisos

Las provisiones se registran cuando hay una obligación presente (ya sea legal o implícita) como resultado de un suceso pasado, para la que es probable que la Compañía tenga que desprenderse de recursos económicos para cancelar dicha obligación y el importe de ésta pueda estimarse con fiabilidad. Cuando la Compañía espera que parte o la totalidad de una provisión sea reembolsada, tal reembolso se reconoce como un activo separado, pero sólo cuando sea prácticamente segura su recuperación. El gasto relacionado con cualquier provisión se presenta neto de cualquier reembolso en el estado consolidado de resultados.

En aquellos casos en los que se considere poco probable o remota una posible salida de recursos económicos como resultado de las obligaciones presentes, no se reconoce ningún pasivo, a menos que se esté en el curso de una combinación de negocios. En una combinación de negocios, los pasivos contingentes se reconocen a la fecha de adquisición cuando existe una obligación presente surgida de eventos pasados y el valor razonable se pueda medir de manera fiable, incluso si la salida de recursos económicos no es probable. Posteriormente se miden con base en el monto que sea mayor entre una provisión comparable según se describe anteriormente, y el monto reconocido a la fecha de adquisición, menos cualquier amortización.

En caso de que el valor del dinero en el tiempo sea material, las provisiones son descontadas utilizando una tasa antes de impuestos que refleje cuando sea apropiado, los riesgos específicos al pasivo. Cuando el descuento sea utilizado, el incremento en la provisión derivado del paso del tiempo se reconoce como gasto por intereses.

La provisión para gastos “Trámites con gobiernos estatales y municipales” que se incluye en el rubro de “cuentas por pagar” corresponde a predial, infraestructura sanitaria, luz, drenaje, entre otros; esta provisión se mide con base en el gasto estimado requerido para liquidar la obligación presente a la luz de la evidencia confiable disponible a la fecha del reporte, incluyendo los riesgos e incertidumbres asociados con la obligación actual.

Los compromisos no son sujetos de reconocimiento a menos que ocasionen una pérdida. Los compromisos se revelan cuando las adiciones de activo fijo son importantes, los bienes o servicios contratados exceden sustancialmente las necesidades inmediatas de la Compañía o representan obligaciones contractuales.

k) Impuestos a la utilidad

Impuesto sobre la renta corriente

El impuesto sobre la renta (ISR) corriente a cargo o a favor por el período actual se reconoce hasta el importe que se espera recuperar o pagar a las autoridades fiscales. Las tasas de impuestos y leyes fiscales utilizadas para calcular el importe de dicho impuesto son aquellas que han sido promulgadas o sustancialmente promulgadas a la fecha de reporte.

El ISR corriente relacionado con partidas reconocidas directamente en el capital contable se reconoce en el capital contable y no en el estado consolidado de resultados. La Administración de la Compañía periódicamente evalúa las posiciones fiscales en las declaraciones de impuestos con respecto a situaciones donde las regulaciones fiscales correspondientes son sujetas a interpretación y establecen las provisiones donde es apropiado.

Impuesto sobre la renta diferido

El impuesto sobre la renta (ISR) diferido se determina por el método de activos y pasivos a la fecha de reporte entre las bases contables de los activos y sus valores en libros para efectos de reporte financiero.

El ISR diferido pasivo se reconoce por todas las diferencias temporales, excepto:

Clave de Cotización: HOMEX

Trimestre: 4 Año: 2023

HOMEX

Consolidado

Cantidades monetarias expresadas en Unidades

- Cuando el pasivo por ISR diferido deriva del reconocimiento inicial del crédito mercantil de un activo o pasivo en una transacción que no sea una combinación de negocios y el tiempo de la transacción, no afecte la utilidad contable ni fiscal.
- Con respecto a las diferencias temporales asociadas con las inversiones en subsidiarias, asociadas y participaciones en negocios conjuntos, donde el tiempo de reversión de las diferencias temporales pueda ser controlado y sea probable que las diferencias temporales no se reverseen en un futuro cercano.

El ISR diferido activo se reconoce por todas las diferencias temporales deducibles, pérdidas y créditos fiscales por amortizar, mientras sea probable que la utilidad gravable esté disponible cuando las diferencias temporales deducibles y las pérdidas y créditos fiscales por amortizar puedan ser utilizadas, excepto:

- Cuando el activo por ISR diferido relacionado con las diferencias temporales, derive del reconocimiento inicial de un activo o pasivo en la transacción que no sea una combinación de negocios y el tiempo de la transacción, no afecte la utilidad contable ni fiscal.
- Con respecto a las diferencias temporales asociadas con las inversiones en subsidiarias, asociadas y participaciones en negocios conjuntos, el ISR diferido activo podrá ser reconocido solo mientras sea probable que las diferencias temporales sean reversibles en un futuro cercano y la utilidad gravable esté disponible cuando las diferencias temporales puedan ser utilizadas.

El valor en libros del ISR diferido activo se revisa a la fecha de cada reporte y se reduce en tanto no sea probable que exista suficiente utilidad gravable que permita que toda o una parte de éste impuesto pueda ser utilizado. El activo por ISR diferido no reconocido será revaluado a la fecha de cada reporte y se reconocerá cuando sea probable que las futuras utilidades fiscales permitirán que el ISR diferido activo sea recuperado.

El ISR diferido, activo y pasivo se mide utilizando la tasa fiscal que se espera aplicar en el año en que el activo sea realizado o el pasivo pagado, basado en las tasas fiscales que han sido promulgadas o sustancialmente promulgadas a la fecha de reporte.

El ISR diferido es reconocido en correlación con la transacción de origen ya sea en el estado consolidado de resultado integral o directamente en el capital contable.

El activo y el pasivo, de ISR diferido se netean si existe un derecho legal para compensar los activos contra los pasivos y los impuestos diferidos están relacionados con la misma entidad y con la misma autoridad fiscal.

l) Moneda extranjera

Moneda funcional y de presentación

Los estados financieros consolidados se presentan en “pesos mexicanos”, que corresponden a la moneda del entorno económico donde operan la Compañía y sus subsidiarias, es decir su moneda funcional, la cual es también su moneda de informe.

Saldos y transacciones en moneda extranjera

Las operaciones con monedas extranjeras se convierten a la moneda funcional de la Compañía, utilizando los tipos de cambio prevalecientes en las fechas de las operaciones. Las ganancias y pérdidas cambiarias resultantes de la liquidación de dichas operaciones y de la valuación de las partidas monetarias al tipo de cambio de cierre de año, se reconocen en resultados.

Los rubros no monetarios son medidos a costo histórico (convertidos utilizando los tipos de cambio a la fecha de la operación), excepto aquellos rubros no monetarios medidos a valor razonable los cuales se convierten utilizando los tipos de cambio a la fecha en que se determinó el valor razonable.

m) Capital contable

El capital social representa el valor nominal de las acciones que han sido emitidas.

Clave de Cotización: HOMEX

Trimestre: 4 Año: 2023

HOMEX

Consolidado

Cantidades monetarias expresadas en Unidades

El capital contable se integra de otros componentes como sigue:

- a) Prima en venta de acciones- Incluye las primas recibidas por la emisión de capital social. Cualquier costo de operación asociado con la emisión de acciones se deduce de la prima por emisión de acciones, neto de cualquier beneficio por el impuesto relacionado.
- b) Reserva legal- Representa el 5% de las utilidades obtenidas; el total de la reserva no excederá del 20% del capital social.
- c) Otras cuentas de capital- Comprende las pérdidas actuariales por cambios en los supuestos demográficos y financieros.
- d) Las pérdidas acumuladas incluyen todas las utilidades o pérdidas actuales y de períodos anteriores.

n) Pagos basados en acciones

La Compañía cuenta con planes de remuneración basados en acciones para sus directivos que se liquidan con instrumentos de patrimonio.

Cuando los empleados son recompensados utilizando pagos basados en acciones, los valores razonables de los servicios prestados por los empleados se determinan indirectamente por referencia al valor razonable de los instrumentos de capital otorgado. Este valor razonable se valúa en la fecha de concesión y excluye cualquier impacto de condiciones de otorgamiento fuera de mercado.

Todas las remuneraciones basadas en acciones se reconocen en última instancia como un gasto en resultados con el correspondiente crédito al Capital Social. Si aplican periodos u otras condiciones para su otorgamiento, el gasto se asigna a lo largo de este periodo de otorgamiento, con base en el mejor estimado disponible del número de opciones de acciones que se espera conferir.

Al momento de ejercer las opciones el producto recibido, neto de cualquier costo de transacción atribuible directamente, hasta por el valor nominal de las acciones emitidas se asigna al capital social, registrándose cualquier excedente como prima en acciones.

El plan de remuneraciones a directivos y empleados de la Compañía tiene por objeto: (i) recompensar la lealtad, dedicación y desempeño, e (ii) incentivar la permanencia de éstos en la Compañía, ya sea en el desempeño de sus funciones o, en su caso, en aquellas otras funciones a cargo que, periódicamente, determine el Consejo.

El valor razonable de las opciones otorgadas en el plan de remuneraciones a directores durante el ejercicio de 2023 se determinó utilizando valor de mercado a la fecha de la concesión a razón de \$0.21 por acción, el importe reconocido en las cuentas de capital ascendió a \$7,838.

El Comité de Prácticas Societarias y Compensaciones tiene a su cargo evaluar el desempeño del Director General y, con la opinión de este último, de los demás funcionarios del equipo ejecutivo y, en su caso, asignar sus prestaciones y paquete de incentivos, incluyendo la posibilidad de recibir acciones de la Compañía sujeto a cumplimiento con ciertas métricas.

Todos los bienes y servicios recibidos a cambio del otorgamiento de cualquier pago basado en acciones se miden a su valor razonable en la fecha en la que entidad obtiene el bien o la contraparte presta los servicios. Al 31 de diciembre de 2023 la Compañía no ha reconocido pagos a proveedores basados en acciones.

o) Utilidad por acción

La utilidad por acción de la participación controladora se calcula dividiendo la utilidad neta consolidada de la participación controladora entre el promedio ponderado de acciones ordinarias en circulación durante el ejercicio. La Compañía no posee valores dilutivos adicionales a: 1) los planes de acciones decretados en Asamblea General de Accionistas celebrada el 20 de abril de 2018 o; 2) el Split inverso decretado en Asamblea General de Accionistas celebrada en 2018, los cuales no han tenido efectos al 31 de

Clave de Cotización: HOMEX

Trimestre: 4 Año: 2023

HOMEX

Consolidado

Cantidades monetarias expresadas en Unidades

diciembre de 2023 y 31 de diciembre de 2022. La utilidad por acción básica y diluida es la misma para los períodos presentados en los estados financieros consolidados adjuntos.

p) Presentación del estado consolidado de resultados

Los costos e ingresos reflejados en el estado consolidado de resultados se presentan de acuerdo con su función, ya que esta clasificación permite un adecuado análisis de los márgenes brutos y operativos. La utilidad de operación de la Compañía se presenta porque es un indicador importante de su desempeño y resultados e incluye ingresos ordinarios, costos y gastos de operación. La Compañía ha decidido presentar en sus estados consolidados de resultados un subtotal de 'Utilidad bruta' el cual concilia con la 'Utilidad neta del año' considerando los rubros de gastos de operación, otros ingresos, gastos e ingresos por intereses, el resultado cambiario y los impuestos a la utilidad.

q) Información por segmentos

La información por segmentos se presenta de acuerdo con la información que analiza la Dirección en la toma de decisiones de la Administración. La información se presenta considerando los tipos de ingreso (vivienda social, vivienda media, vivienda residencial, acuerdos de concesión, servicios integrales para el desarrollo de viviendas y otros), que representan los productos y servicios principales que proporciona la Compañía.

r) Utilidad integral

La utilidad integral incluye la utilidad neta y los cambios en las obligaciones laborales.

[813000] Notas - Información financiera intermedia de conformidad con la NIC 34

Información a revelar sobre información financiera intermedia [bloque de texto]

DESARROLLADORA HOMEX, S.A.B. DE C.V. Y COMPAÑÍAS SUBSIDIARIAS

Notas a los Estados Financieros Intermedios Consolidados Condensados Auditados

Al 31 de diciembre de 2023 y 31 de diciembre de 2022

y por los doce meses terminados el 31 de diciembre de 2023 y 2022.

(Cifras expresadas en miles de pesos, excepto que se indique algo diferente)

1. Descripción del negocio e información corporativa

Desarrolladora Homex, S.A.B. de C.V. y subsidiarias (la “Compañía”) está integrada por un Grupo de empresas dedicadas principalmente a la promoción, diseño, desarrollo, construcción y comercialización de conjuntos habitacionales de vivienda: de interés social, media y residencial. Las principales actividades de la Compañía en relación con sus desarrollos inmobiliarios incluyen la compra del terreno, la obtención de permisos y licencias, el diseño, construcción y comercialización de viviendas, así como la asistencia para que sus clientes obtengan créditos hipotecarios. La Compañía fue constituida el 30 de marzo de 1998 y se inscribió en el Registro Público de la Propiedad y del Comercio de la Ciudad de Culiacán, Sinaloa, México, con una duración por tiempo indefinido.

La Compañía tiene su domicilio social en Culiacán, Sinaloa, México, y sus acciones son públicas en la Bolsa Mexicana de Valores. Su domicilio corporativo se localiza en Boulevard Rotarismo No. 1140, Desarrollo Urbano Tres Ríos, Culiacán, Sinaloa, México, código postal 80020.

La Compañía participa en ofertas de vivienda a los principales fondos de vivienda del país, tales como el Instituto Nacional del Fondo de Ahorro para la Vivienda de los Trabajadores (“INFONAVIT”), el Fondo de la Vivienda del Instituto de Seguridad y Servicios Sociales de los Trabajadores del Estado (“FOVISSSTE”) y las sociedades financieras de objeto limitado (“Sofoles”) a través de fondos que les suministra la Sociedad Hipotecaria Federal (“SHF”); adicionalmente, y en menor medida, participa en el mercado financiado por la banca comercial.

2. Bases de preparación y declaración de cumplimiento con las normas internacionales de información financiera.

Los estados financieros intermedios consolidados condensados no auditados del Grupo al 31 de diciembre de 2023 y 31 de diciembre de 2022 y por los doce meses terminados el 31 de diciembre de 2023 y 2022 han sido preparados de conformidad con la Norma Internacional de Contabilidad 34, *Información Financiera Intermedia*. La preparación de estos requiere que la administración haga un mayor uso de métodos para realizar juicios, estimaciones y supuestos en los montos reportados de activos, pasivos, ingresos y gastos, sin embargo, los resultados reales pudieran diferir de estas estimaciones. En la opinión de la Administración, todos los ajustes necesarios para la presentación razonable de estos han sido incluidos.

Estos estados financieros deben ser leídos en conjunto con los estados financieros auditados consolidados del Grupo por los períodos terminados el 31 de diciembre de 2022 y 2021 los cuales fueron preparados de conformidad con las Normas Internacionales de Información Financiera (“NIIF”) emitidas por el Consejo de Normas Internacionales de Contabilidad e incluyen,

Clave de Cotización: HOMEX

Trimestre: 4 Año: 2023

HOMEX

Consolidado

Cantidades monetarias expresadas en Unidades

entre otras revelaciones, las principales políticas contables del Grupo, las cuales fueron aplicadas consistentemente al 31 de diciembre de 2023.

Los estados financieros incluyen notas selectas que facilitan el entendimiento de las principales transacciones y eventos significativos que tuvieron un impacto en la situación financiera de la Compañía y su desempeño financiero desde la fecha en que se emitieron los últimos estados financieros anuales.

La adopción de las mejoras y modificaciones a las NIIF actuales, vigentes a partir del 1 de enero de 2023, no tuvieron un impacto significativo en estos estados financieros.

3. Inventarios

	diciembre 2023	diciembre 2022
Terrenos escriturados	\$ 159,720	\$ 159,886
Terrenos contratados	143,654	153,862
Obra en proceso	109,803	120,479
Materiales de construcción	14,955	44,071
	<u>428,132</u>	<u>478,298</u>
Inventario para futuros desarrollos	317,906	329,245
Total inventarios porción circulante	<u>\$ 110,226</u>	<u>\$ 149,053</u>

Costo de ventas

	diciembre 2023	diciembre 2022
Costo de servicios integrales para el desarrollo de viviendas	\$ 601,471	\$ 756,459
Costo de otros servicios	24,871	47,245
Costo de vivienda	5,229	50,260
	<u>\$ 631,571</u>	<u>\$ 853,964</u>

4. Impuestos por recuperar

	diciembre 2023	diciembre 2022
Impuesto sobre la renta retenido	\$ 1,047	\$ 1,040
Impuesto al valor agregado pendiente de acreeditar	19,754	16,082
	<u>\$ 20,801</u>	<u>\$ 17,122</u>

5. Otros activos no financieros

Clave de Cotización: HOMEX

Trimestre: 4 Año: 2023

HOMEX

Consolidado

Cantidades monetarias expresadas en Unidades

	diciembre 2023	diciembre 2022
Anticipos a proveedores	\$ 12,422	\$ 35,888
Anticipo a cuenta de terrenos	165,063	165,063
Cuentas por cobrar por préstamos	-	76,149
Deudores Diversos	21,111	15,380
	<u>\$ 198,596</u>	<u>\$ 292,480</u>

6. Maquinaria y equipo

Al 31 de diciembre de 2023 y 31 de diciembre de 2022, la maquinaria y equipo se integra como se muestra a continuación:

	Maquinaria y equipo	Otros activos fijos	Total
Costo o valuación:			
Al 1 de enero de 2022	\$ 91,484	\$ 186,663	\$ 278,147
Adiciones	20,815	40,915	61,730
Trasposos	(19,776)	(25,389)	(45,165)
Bajas	(3,100)	(1,934)	(5,034)
Al 31 de diciembre de 2022	\$ 89,423	\$ 200,255	\$ 289,678
Adiciones	141	824	965
Bajas	(1,750)	(4,685)	(6,435)
Al 31 de diciembre de 2023	\$ 87,814	\$ 196,394	\$ 284,208
Depreciación:			
Al 1 de enero de 2022	\$ 6,766	\$ 42,988	\$ 49,754
Depreciación	7,970	19,966	27,936
Bajas	(1,112)	(1,669)	(2,781)
Al 31 de diciembre de 2022	\$ 13,624	\$ 61,285	\$ 74,909
Depreciación	7,239	15,447	22,686
Bajas	(1,023)	(4,305)	(5,328)
Al 31 de diciembre de 2023	\$ 19,840	\$ 72,427	\$ 92,267
Valor neto en libros:			
Al 31 de diciembre de 2023	\$ 67,974	\$ 123,967	\$ 191,941
Al 31 de diciembre de 2022	\$ 75,799	\$ 138,970	\$ 214,769

La depreciación de la maquinaria y equipo, y de los derechos de uso por los doce meses terminados el 31 de diciembre de 2023 y 2022 ascendió a \$22,686 y \$29,562, respectivamente, se presenta en los estados consolidados de resultados adjuntos dentro de las siguientes cuentas:

	diciembre 2023	diciembre 2022
Costos de venta	\$ 9,993	\$ 25,268

Clave de Cotización: HOMEX

Trimestre: 4 Año: 2023

HOMEX

Consolidado

Cantidades monetarias expresadas en Unidades

Gastos de operación	12,693	4,294
	\$ 22,686	\$ 29,562

7. Proveedores y otras cuentas por pagar

	diciembre 2023	diciembre 2022
Provisiones por pagar	\$ 271,920	\$ 260,760
Proveedores	127,200	104,605
Deuda a empleados y provisiones laborales	15,587	21,874
Trámites con gobiernos estatales y municipales	-	2,180
Otros	23,951	22,214
	\$ 438,658	\$ 411,633

8. Otros créditos con costo

Al 31 de diciembre de 2023 y 31 de diciembre de 2022, la deuda a corto y largo plazo con instituciones financieras y no financieras se integra de la siguiente manera:

	diciembre 2023	diciembre 2022
Financieras:		
Lagatus, S.A. de C.V., SOFOM ENR i)	\$ 26,907	\$ 46,637
No financieras:		
Saberia, S.A. de C.V ii)	81,927	81,041
ICH 002 S.A.P.I. de C.V. iii)	13,366	13,366
Intereses por pagar	19,261	2,083
Total de deuda	\$ 141,461	\$ 143,127
Porción circulante de la deuda	(120,758)	(136,127)
Deuda a largo plazo	\$ 20,703	\$ 7,000

- i) Incluye líneas de crédito revolventes a una tasa de interés fija anual de 15% y 18%, con vencimientos en 2024 y 2025, respectivamente.
- ii) Líneas de crédito con vencimiento en diciembre 2023, a una tasa de interés anual de 18.5% y 15%.
- iii) Línea de crédito revolvente a una tasa de interés del 18% anual con fecha de vencimiento en diciembre de 2024.

9. Otros pasivos financieros, corto y largo plazo

	diciembre 2023	diciembre 2022
Anticipo de clientes	\$ 192,256	\$ 353,718
Ters Movere	109,422	109,324

Clave de Cotización: HOMEX

Trimestre: 4 Año: 2023

HOMEX

Consolidado

Cantidades monetarias expresadas en Unidades

Cancelaciones por pagar	8,798	38,538
Total de otros pasivos financieros	\$ 310,476	\$ 501,580
Porción circulante	(192,256)	(353,718)
Otros pasivos financieros a largo plazo	\$ 118,220	\$ 147,862

10. Capital contable

a) Capital Social

Al 31 de diciembre de 2023 y 31 de diciembre de 2022, el capital social de la Compañía se encuentra representado por 15,160,112,296 acciones ordinarias. Así mismo, la Compañía está en proceso de implementación de los acuerdos de la asamblea del 29 de abril de 2021 y 28 de abril de 2022 consistentes en: 1) la cancelación de 6,971,147,545 de acciones mantenidas en tesorería; 2) la cancelación de 174,722,018 acciones suscritas vía fideicomiso del plan de incentivos 2017; y 3) la cancelación de 124,396,130 acciones suscritas del plan de acciones para acreedores comunes. Una vez concluido este proceso, las acciones representativas del capital social serán 7,889,846,603 acciones.

Las acciones se clasifican de la siguiente manera: 7,244,940,443 acciones en tesorería y 7,915,171,853 acciones suscritas, ordinarias, sin expresión de valor nominal, de las cuales 33,586,931 corresponden al capital social fijo "Clase I" íntegramente suscrito y pagado y 7,881,584,922 corresponden al capital variable "Clase II". De estas últimas acciones únicamente están suscritas y pagadas 7,582,466,774 acciones y el resto están suscritas vía fideicomisos y se dividen en 174,722,018 acciones no pagadas "Clase II" que forman parte del plan de incentivos 2017, y en 124,396,130 acciones no pagadas "Clase II" que forman parte del plan de acciones para acreedores comunes.

Plan de incentivos 2021:

Al 31 de diciembre de 2023 y 31 de diciembre de 2022 la compañía cuenta con un esquema de pagos basados en acciones como remuneración a empleados, que se liquida con capital.

El Programa fue aprobado el 25 de febrero de 2021, es parte del paquete de remuneración de la alta Gerencia de la Compañía. Las 219,674,524 acciones asignadas bajo este programa se adjudicarán si ciertas condiciones como se definen en el programa, se cumplen durante los siguientes 5 años. Este programa está basado en el desempeño de los directores en un periodo específico. Además, las personas elegibles para participar en este programa deben haber estado como empleados hasta el final del periodo de asignación acordado.

El 28 de junio de 2022 se ejercieron 41,077,762 opciones a un valor de mercado de \$0.036 por acción que ascendió a un total de \$1,479. El valor razonable de las opciones ejercidas se determinó utilizando valor de mercado a la fecha de la concesión a razón de \$0.21 por acción, el importe reconocido en las cuentas de capital ascendió a \$8,626. La diferencia entre el valor razonable a la fecha de concesión y el valor de mercado a la fecha de ejercicio, se reconoció en resultados acumulados de ejercicios anteriores por un importe de \$7,147. El 28 de junio de 2023 se ejercieron 37,325,380 opciones a un valor de mercado de \$0.016 por acción que ascendió a un total de \$597,206. El valor razonable de las opciones ejercidas se determinó utilizando valor de mercado a la fecha de la concesión a razón de \$0.21 por acción, el importe reconocido en las cuentas de capital ascendió a \$7,838. La diferencia entre el valor razonable a la fecha de concesión y el valor de mercado a la fecha de ejercicio, se reconoció en resultados acumulados de ejercicios anteriores por un importe de \$7,241

Programa	Número de acciones	Precio promedio ponderado (\$)
25 de febrero de 2021 (concedidas)	219,674,524	0.21
28 de junio de 2022 (ejercidas)	41,077,762	0.036
28 de junio de 2023 (ejercidas)	37,325,380	0.016

Clave de Cotización: HOMEX

Trimestre: 4 Año: 2023

HOMEX

Consolidado

Cantidades monetarias expresadas en Unidades

Programa	Número de acciones	Precio promedio ponderado (\$)
31 de diciembre de 2023	141,271,382	0.016

Plan de acciones para acreedores comunes:

En 2015 se emitieron 124,396,130 acciones ordinarias nominativas, sin expresión de valor nominal, para ser destinadas al Plan de opciones para acreedores comunes, según lo determinado en los convenios concursales de la Compañía y sus subsidiarias celebrados en 2015, sujeto al cumplimiento de ciertas condiciones suspensivas y métricas, precisamente en cumplimiento a lo dispuesto en los convenios concursales y a lo resuelto por la Asamblea General Ordinaria de Accionistas celebrada el 29 de diciembre de 2015. Dichas acciones están afectadas en propiedad fiduciaria y suscritas por el Fideicomiso CIB/2301 para los efectos de dicho Plan, según sea el caso. Al 31 de diciembre de 2023 está pendiente la actualización e implementación de la cancelación mencionada en la nota 10 a).

b) Distribución de utilidades

Cuenta de utilidad fiscal neta (CUFIN)

Al 31 de diciembre de 2023, el saldo de la Cuenta de Utilidad Fiscal Neta (CUFIN) individual y de las subsidiarias asciende a \$439,772 y \$62,520, respectivamente. La distribución de dividendos o utilidades a los accionistas que provengan de esta CUFIN no generarán impuesto sobre la renta, hasta que dicha cuenta se agote.

A partir del ejercicio 2014, los dividendos pagados a personas físicas y residentes en el extranjero están sujetos a un impuesto del 10%, mismo que tiene el carácter de pago definitivo. Esta regla aplica únicamente a la distribución de utilidades que se generen a partir del 1 de enero 2014.

En el caso de dividendos no provenientes de CUFIN, además de lo anterior, seguirán siendo sujetos al pago de ISR a cargo de la entidad determinado con base en la tasa general de ley, mismo que tiene la característica de definitivo y podrá acreditarse contra el impuesto sobre la renta del ejercicio y de los dos siguientes.

El saldo de estas cuentas es susceptible de actualizarse hasta la fecha de distribución utilizando el Índice Nacional de Precios al Consumidor (INPC).

c) Reducciones de capital

Al 31 de diciembre de 2023, el saldo actualizado de la Cuenta de Capital de Aportación Actualizado (CUCA) individual y de las subsidiarias asciende a \$10,836 y \$4,180 respectivamente. En el caso de reembolso o reducciones de capital a favor de los accionistas, el excedente de dicho reembolso sobre este importe tendrá el tratamiento fiscal de una utilidad distribuida.

En caso de que el capital contable sea superior al saldo de la CUCA, el diferencial será considerado como un dividendo o utilidad distribuida sujeta al pago del ISR. Si las utilidades antes mencionadas proceden de la CUFIN, no habrá impuesto corporativo a pagar por la reducción o reembolso de capital. En caso contrario, deberá darse el tratamiento de dividendos o utilidades distribuidas.

El saldo de esta cuenta es susceptible de actualizarse hasta la fecha de distribución utilizando el INPC.

d) Utilidades retenidas

Las utilidades retenidas incluyen la reserva legal. De acuerdo con la Ley General de Sociedades Mercantiles, de las utilidades netas del ejercicio debe separarse un 5% como mínimo para formar la reserva legal, hasta que su importe ascienda al 20% del capital social a valor nominal. La reserva legal puede capitalizarse, pero no debe repartirse a menos que se disuelva la Sociedad, y debe ser reconstituida cuando disminuya por algún motivo. El saldo de la reserva legal al 31 de diciembre de 2023 y 31 de diciembre de 2022

Clave de Cotización: HOMEX

Trimestre: 4 Año: 2023

HOMEX

Consolidado

Cantidades monetarias expresadas en Unidades

asciende a \$85,088, mismo que forma parte del saldo de pérdidas acumuladas, que se presenta en los estados consolidados de posición financiera adjuntos.

11. Información por segmentos

La Compañía no genera reportes individuales por vivienda de interés social, vivienda media y residencial. La siguiente información por segmentos se presenta acorde a la información que utiliza la Administración para efectos de toma de decisiones. La Compañía segrega la información financiera por segmentos (vivienda social, vivienda media, vivienda residencial, servicios integrales para el desarrollo de viviendas y diseño de proyectos y otros), considerando la estructura operacional y organizacional del negocio (la cual se estableció acorde a los modelos de las viviendas que se explican en el siguiente párrafo), conforme a la normatividad de la IFRS 8, Información financiera por segmentos.

Descripción general de los productos o servicios

El código de edificación de vivienda vigente emitido por la Comisión Nacional de Vivienda (CONAVI) clasifica los tipos de vivienda de la siguiente manera: social (económica, popular, tradicional) hasta un precio de 350 UMA's mensuales, vivienda media entre \$350 y \$750 UMA's mensuales, y residencial superior a \$750 UMA's mensuales. Actualmente, la Compañía se enfoca en proporcionar a sus clientes vivienda de interés social, vivienda media y vivienda residencial. Por lo tanto, los segmentos operativos que se muestran corresponden a los de estos tipos de vivienda de acuerdo con los lineamientos de la IFRS 8, Información financiera por segmentos.

A diciembre de 2022, el precio promedio de venta de viviendas sociales fue de aproximadamente \$918 y \$792. Una vivienda social incluye un y medio baños, cocina estancia-comedor, de dos a tres recámaras y un cajón de estacionamiento.

A diciembre de 2023 y 2022, el precio promedio de venta de viviendas medias fue de aproximadamente \$1,591 y \$1,784. Una vivienda media incluye 2 baños, cocina, sala, comedor, de dos a tres recámaras, cuarto de servicio y de uno a dos cajones de estacionamiento.

A diciembre de 2023 y 2022, el precio promedio de venta de viviendas residenciales fue de aproximadamente \$3,364 y \$ 2,879. Una vivienda residencial incluye de tres a cinco baños, cocina, sala, comedor, sala familiar, de tres o más recámaras y de dos o más cajones de estacionamiento.

La siguiente tabla muestra los principales rubros de la información por segmentos por los períodos terminados el 31 de diciembre de 2023 y 2022:

Diciembre 2023	Ingresos	Depreciación	Utilidad bruta
Ingresos por servicios integrales para el desarrollo de vivienda:			
Social	\$ 287,508	\$ 4,460	\$ 18,983
Media	167,736	2,602	11,075
Residencial	188,747	2,928	12,462
	<u>643,991</u>	<u>9,991</u>	<u>42,520</u>
Ingresos por vivienda:			
Residencial	<u>6,357</u>	<u>2</u>	<u>1,128</u>
Ingresos por viviendas	6,357	2	1,128
Ingresos por diseño de proyectos	8,585	-	(16,286)

Clave de Cotización: HOMEX

Trimestre: 4 Año: 2023

HOMEX

Consolidado

Cantidades monetarias expresadas en Unidades

y otros:

Total	\$ 658,933	\$ 9,993	\$ 27,362
-------	------------	----------	-----------

Diciembre 2022	Ingresos	Depreciación	Utilidad bruta
----------------	----------	--------------	-------------------

Ingresos por servicios integrales para el desarrollo de vivienda:

Social	\$ 237,030	\$ 4,596	\$ 15,379
Media	312,876	6,067	20,300
Residencial	259,038	5,023	16,806
	808,944	15,686	52,485

Ingresos por vivienda:

Social	51,227	1,104	11,233
Residencial	13,149	284	2,883
Ingresos por viviendas	64,376	1,388	14,116

Ingresos por diseño de proyectos

y otros: 103,810 - 56,565

Total	\$ 977,130	\$ 17,074	\$ 123,166
-------	------------	-----------	------------

Los ingresos por segmento corresponden a las ventas que representa cada segmento del total de las ventas consolidadas. El gasto de depreciación fue alojado a cada segmento utilizando las mismas bases que los ingresos.

La utilidad bruta está registrada en cada segmento utilizando la misma base como la de ingresos. Los gastos financieros se asignan a cada segmento utilizando la misma base que los ingresos.

La Compañía no segrega su estado consolidado de posición financiera ni su estado consolidado de flujos de efectivo por segmento operativo.

12. Gastos de operación

Los principales rubros contenidos dentro de los gastos de operación se resumen a continuación:

	diciembre 2023	diciembre 2022
Sueldos y beneficios al personal	\$ 45,304	\$ 58,289
Depreciación	12,693	4,294
Honorarios	11,702	23,704
Impuestos por sueldos	6,672	8,410
Arrendamientos	4,127	2,606
Comisiones	2,125	5,484
Seguros y fianzas	973	4,160
Publicidad	836	2,070

Clave de Cotización: HOMEX

Trimestre: 4 Año: 2023

HOMEX

Consolidado

Cantidades monetarias expresadas en Unidades

Obligaciones laborales	373	496
Gastos de operación y mantenimiento	279	2,194
Avalúos	196	171
Provisión de cuentas incobrables	48	2,257
Escrituración	39	241
Otros	12,189	19,779
	<u>\$ 97,556</u>	<u>\$ 134,155</u>

13. Otros (ingresos) gastos, neto

	diciembre 2023	diciembre 2022
Actualización de provisiones	\$ (29,461)	\$ (30,418)
Terminación de contrato	(22,083)	-
Venta de Terrenos	(4,392)	(56,847)
Otros	(2,825)	(14,502)
Provisión por material de lento movimiento	(1,346)	(1,715)
Venta de Activo Fijo	(1,341)	(4,445)
Costo de obra no capitalizable	12,270	94,775
	<u>\$ (49,178)</u>	<u>\$ (13,152)</u>

14. Gastos por intereses

	diciembre 2023	diciembre 2022
Intereses	\$ 23,791	\$ 18,089
Comisiones y gastos por financiamiento	504	940
	<u>\$ 24,295</u>	<u>\$ 19,029</u>

15. Contingencias y compromisos*Garantías de construcción*

La Compañía provee a sus clientes una garantía de dos años contra defectos de construcción, la cual puede aplicar por daños estructurales o por defectos en los materiales suplementados por terceros (instalaciones eléctricas, plomería, gas, instalaciones hidrosanitarias), u otras circunstancias fuera de su control.

La Compañía está cubierta por una póliza de seguro que cubre cualquier defecto, oculto o visible, que pudiera ocurrir durante la construcción, la cual también cubre un período de garantía. Por otro lado, se solicita a todos los contratistas que entreguen una fianza de cumplimiento contra vicios ocultos o visibles, la cual tiene la misma vigencia de garantía hacia el cliente final. Adicionalmente, se obtiene también por parte de los contratistas, un fondo de garantía para poder cubrir eventuales reclamos de sus clientes, el cual se le reembolsa al contratista una vez que el período de garantía llegue a su fin.

Compromisos

La Compañía tiene contratos de arrendamiento por las oficinas de ventas ubicadas en diferentes ciudades de la República Mexicana, así como por el arrendamiento de las oficinas corporativas; todos los contratos se celebran solo por un año y se renuevan a su vencimiento.

Otras contingencias

- a) La Autoridad fiscal en México tiene el derecho de llevar a cabo revisiones de los impuestos pagados por las compañías mexicanas por un período de cinco años contado a partir de la fecha de presentación de la declaración anual normal o complementaria; por lo tanto a la fecha de autorización para la emisión de los estados financieros individuales, los años fiscales desde 2018 están sujetos a una posible revisión, y, en su caso, aquellos ejercicios respecto de los cuales las compañías hubiesen presentado su declaración anual complementaria durante 2018 y hasta la fecha.
- b) De acuerdo con la LISR, las empresas que realicen operaciones con partes relacionadas, residentes en el país o en el extranjero, están sujetas a limitaciones y obligaciones fiscales, en cuanto a la determinación de los precios pactados. La Compañía a la fecha de autorización para la emisión de los estados financieros consolidados está en proceso de obtención del estudio de precios de transferencia que soporte que los precios o contraprestaciones pactados con sus partes relacionadas sean equiparables a los que se utilizan con o entre partes independientes en operaciones comparables.
- c) En relación con ciertas investigaciones que la Comisión de Valores de los Estados Unidos de América (SEC, por sus siglas en inglés) llevó a cabo, el 3 de marzo de 2017, la Compañía informó que alcanzó un acuerdo con la SEC, sin admitir, ni negar, los reclamos (on a neither-admit-nor-deny basis), sobre las investigaciones relativas a reportes financieros, control interno y registros contables acerca del reconocimiento de ingresos y costos derivados de la venta de inmuebles durante el periodo de 2010-2013. Así mismo, el 30 de marzo de 2017, la Compañía informó que la Corte de Distrito de los Estados Unidos de América aprobó el acuerdo alcanzado entre la SEC y la Compañía en relación con las investigaciones antes mencionadas. La Compañía no fue sancionada económicamente; sin embargo, ha sido restringido su acceso al mercado de valores en los Estados Unidos hasta el año 2022.

Demandas legales

La Compañía está sujeta a procedimientos judiciales sobre los cuales evalúa la probabilidad de que se materialicen como una obligación de pago, para lo cual considera la situación legal a la fecha de la estimación y la opinión de los asesores legales; dichas evaluaciones son reconsideradas periódicamente. La Administración en conjunto con sus abogados considera que tiene probabilidades de éxito en estos procedimientos judiciales; con esta información reconoce en el rubro de cuentas por pagar el posible flujo de pago. No obstante, lo anterior, las resoluciones definitivas podrían diferir.

16. Objetivos y políticas de administración de riesgos financieros

La Compañía está expuesta a varios riesgos relacionados con instrumentos financieros. Los activos y pasivos financieros corresponden al efectivo y equivalentes de efectivo, cuentas por cobrar a clientes, proveedores, cuentas por pagar y pasivos acumulados y deuda, los cuales están valuados a su costo amortizado, el cual es similar a su valor razonable. Los principales tipos de riesgo son: riesgo de mercado, riesgo de crédito y riesgo de liquidez.

La Administración de riesgos de la Compañía se coordina en sus oficinas corporativas, en cooperación directa con el Consejo de Administración y activamente se enfoca en asegurar los flujos de efectivo a corto, mediano y largo plazo al minimizar la exposición a los mercados financieros.

La Compañía no se involucra en la comercialización de activos financieros para fines especulativos y tampoco suscribe opciones. Los riesgos financieros más significativos a los cuales se expone se describen a continuación:

Riesgo de mercado

Clave de Cotización: HOMEX

Trimestre: 4 Año: 2023

HOMEX

Consolidado

Cantidades monetarias expresadas en Unidades

El riesgo de mercado es el riesgo de que el valor razonable de los flujos de efectivo futuros de un instrumento financiero pueda fluctuar por variaciones en los precios de mercado. El riesgo de mercado comprende cuatro tipos de riesgo: riesgo de tasa de interés, riesgo de tipo de cambio, riesgo del precio de los insumos básicos y otros riesgos de precio, como el riesgo de precio de las acciones. Los instrumentos financieros afectados por el riesgo de mercado incluyen préstamos y créditos.

Riesgo de tasa de interés

El riesgo de tasa de interés es el riesgo de que el valor razonable o los flujos de efectivo futuros de un instrumento financiero puedan fluctuar como consecuencia de las variaciones en las tasas de interés de mercado. La exposición de la Compañía a dicho riesgo se refiere básicamente a las obligaciones a largo plazo con tasas de interés variables.

La Compañía administra el riesgo de tasa de interés, manteniendo una cartera equilibrada de préstamos y créditos con tasas fijas y variables. Al 31 de diciembre de 2023 y 31 de diciembre de 2022, la totalidad de los préstamos y créditos están contratados a una tasa de interés fija.

Riesgo de tipo de cambio

Las transacciones de ingresos, costos y gastos de la Compañía se llevan a cabo en pesos, así mismo la Administración de la Compañía no planea acceder a un financiamiento en moneda extranjera en el corto y mediano plazo, por lo que la exposición a un riesgo de tipo de cambio es mínima ya que las diferencias cambiarias se originan principalmente en los rubros de bancos y proveedores que básicamente están denominadas en dólares estadounidenses (USD) y cuyo importe es inmaterial.

Al 31 de diciembre de 2023 y 31 de diciembre de 2022, la posición monetaria en moneda extranjera (dólares estadounidenses o USD) y su equivalente en pesos, es como sigue:

		31 de diciembre 2023		31 de diciembre 2022
		Miles de dólares		Miles de dólares
Activos monetarios	USD	-	USD	-
Pasivos monetarios		(29)		(29)
Posición pasiva, neta		(29)		(29)
	\$	(488)	\$	(565)

Al 31 de diciembre de 2023 y 31 de diciembre de 2022, los tipos de cambio por dólar estadounidense eran como sigue:

	31 de diciembre 2023	31 de diciembre 2022
Dólar estadounidense	\$ 16.9190	\$ 19.4715

Riesgo de crédito

El riesgo de crédito se gestiona de forma grupal con base en las políticas y procedimientos de administración del riesgo de crédito de la Compañía.

El riesgo de crédito con respecto a los saldos en efectivo mantenidos en bancos y depósitos a la vista se gestiona a través de la diversificación de los depósitos bancarios que sólo se realizan con instituciones financieras altamente acreditadas. Por las otras cuentas por cobrar, diferentes de las cuentas por cobrar a clientes y activos de contratos, los saldos se consideran poco significativos y con un riesgo nulo de incumplimiento.

La Compañía monitorea continuamente la calidad crediticia de los clientes con base en su experiencia y los perfiles de clientes definidos por la Administración. La política es tratar sólo con contrapartes que ameritan crédito. Los plazos de crédito oscilan entre

Clave de Cotización: HOMEX

Trimestre: 4 Año: 2023

HOMEX

Consolidado

Cantidades monetarias expresadas en Unidades

30 y 90 días. Los términos de crédito negociados con los clientes están sujetos a un proceso de aprobación interno que considera la experiencia y el perfil del cliente.

La Compañía aplica el modelo simplificado de la IFRS 9 para el reconocimiento de pérdidas crediticias esperadas durante la vida de todas las cuentas por cobrar a clientes ya que las mismas no tienen un componente de financiamiento significativo, aplicando una matriz de porcentajes considerando su antigüedad sobre una base de 360 días. Para las cuentas por cobrar a clientes que excedan esta antigüedad la pérdida crediticia esperada será del 100%.

Riesgo de liquidez

La Compañía controla el riesgo de liquidez usando una herramienta de planificación de la liquidez. El objetivo es mantener un equilibrio entre la continuidad del financiamiento y la flexibilidad mediante el uso de préstamos bancarios y el flujo operativo.

La siguiente tabla resume el perfil de vencimientos de los pasivos financieros basado en las obligaciones contractuales no descontadas.

	Menos de un año	De 1 a 3 años	Total
Al 31 de diciembre de 2023			
Deuda y préstamos que devengan intereses	\$ 120,758	\$ 20,703	\$ 141,461
Cuentas por pagar	134,650	109,422	244,072
	\$ 255,408	\$ 130,125	\$ 385,533
Al 31 de diciembre de 2022			
Deuda y préstamos que devengan intereses	\$ 136,127	\$ 7,000	\$ 143,127
Cuentas por pagar	150,873	147,862	298,735
	\$ 287,000	\$ 154,862	\$ 441,862

Administración de capital

El objetivo fundamental de la administración de capital es asegurar que se mantiene un fuerte nivel de solvencia y unas razones financieras de capital positivas para apoyar el negocio y maximizar el valor de los accionistas.

- La Compañía gestiona su estructura de capital y realiza los ajustes necesarios en vista a los cambios en las condiciones económicas.
- La Compañía no tiene requerimientos de capital o restricciones que pudieran afectar su posición para administrar su capital.
- No se han realizado cambios en los objetivos, las políticas o los procesos para la gestión de capital durante los períodos terminados el 31 de diciembre de 2023 y 31 de diciembre de 2022.

Descripción de sucesos y transacciones significativas

Clave de Cotización: HOMEX

Trimestre: 4 Año: 2023

HOMEX

Consolidado

Cantidades monetarias expresadas en Unidades

Durante el cuarto trimestre de 2023, el volumen total de viviendas entregadas fue de 97 viviendas donde el volumen de proyectos de servicios integrales para el desarrollo de vivienda representó 98%. Para los doce meses terminados al 31 de diciembre de 2023, el volumen total de viviendas entregadas fue de 516 viviendas con un precio promedio de \$1.3 millones, reflejando el enfoque de la Compañía para desarrollar proyectos de vivienda media.

Durante el cuarto trimestre de 2023, la Compañía registró un total de ingresos por \$101.7 millones donde los ingresos por servicios integrales para el desarrollo de vivienda representaron 92%. Para los doce meses acumulados al 31 de diciembre de 2023 la Compañía registró ingresos por \$658.9 millones un decremento de 33% al compararlo con el mismo periodo de 2023.

Los ingresos por servicios integrales para el desarrollo de vivienda totalizaron \$94.0 millones durante el cuarto trimestre de 2023. Para el periodo de doce meses acumulados al 31 de diciembre de 2023 los ingresos por servicios integrales para el desarrollo de vivienda totalizaron \$643.9 millones un decremento de 20% comparado con \$808.9 millones durante el mismo periodo del año anterior.

Dividendos pagados, acciones ordinarias

0

Dividendos pagados, otras acciones

0

Dividendos pagados, acciones ordinarias por acción

0.0

Dividendos pagados, otras acciones por acción

0.0

Clave de Cotización: HOMEX

Trimestre: 4 Año: 2023

HOMEX

Consolidado

Cantidades monetarias expresadas en Unidades
