

## Información Financiera Trimestral

[105000] Comentarios y Análisis de la Administración .....	2
[110000] Información general sobre estados financieros .....	13
[210000] Estado de situación financiera, circulante/no circulante.....	14
[310000] Estado de resultados, resultado del periodo, por función de gasto.....	16
[410000] Estado del resultado integral, componentes ORI presentados netos de impuestos.....	17
[520000] Estado de flujos de efectivo, método indirecto .....	19
[610000] Estado de cambios en el capital contable - Acumulado Actual.....	21
[610000] Estado de cambios en el capital contable - Acumulado Anterior .....	24
[700000] Datos informativos del Estado de situación financiera .....	27
[700002] Datos informativos del estado de resultados .....	28
[700003] Datos informativos- Estado de resultados 12 meses.....	29
[800001] Anexo - Desglose de créditos .....	30
[800003] Anexo - Posición monetaria en moneda extranjera .....	32
[800005] Anexo - Distribución de ingresos por producto.....	33
[800007] Anexo - Instrumentos financieros derivados .....	34
[800100] Notas - Subclasificaciones de activos, pasivos y capital contable.....	35
[800200] Notas - Análisis de ingresos y gastos .....	39
[800500] Notas - Lista de notas.....	40
[800600] Notas - Lista de políticas contables.....	51
[813000] Notas - Información financiera intermedia de conformidad con la NIC 34 .....	60

## [105000] Comentarios y Análisis de la Administración

### Comentarios de la gerencia [bloque de texto]

Culiacán, Sinaloa, a 27 de julio de 2022,- Desarrolladora Homex, S.A.B. de C.V. (“Homex” o “la Compañía”) (BMV: HOMEX), empresa dedicada al desarrollo de proyectos de vivienda propios y a la prestación de servicios integrales para el desarrollo, construcción y venta de vivienda de interés social, vivienda media y residencial en México, reportó hoy sus resultados financieros, al Segundo Trimestre terminado el 30 de junio de 2022.

### Eventos Relevantes:

- Durante el Segundo trimestre de 2022, el volumen total de viviendas entregadas fue de 138 viviendas donde el volumen de proyectos de servicios integrales para el desarrollo de vivienda representó 78% y el volumen de proyectos propios representó 22%. Para los seis meses terminados al 30 de junio de 2022, el volumen total de viviendas entregadas fue de 359 viviendas donde el volumen de proyectos de servicios integrales para el desarrollo de vivienda representó 69%.
- Durante el Segundo Trimestre de 2022, la Compañía registró un total de ingresos por \$208.2 millones donde los ingresos por servicios integrales para el desarrollo de vivienda representaron 73%. Para los seis meses acumulados al 30 de junio de 2022 la Compañía registró ingresos por \$493.4 millones un decremento de 8% al compararlo con el mismo periodo de 2021.
- Durante el trimestre la Compañía obtuvo \$41.5 millones en anticipos para el diseño de nuevos proyectos de servicios integrales para el desarrollo de vivienda representando el 20% del total de los ingresos del trimestre.
- Durante el trimestre, el precio promedio para todas las viviendas fue de \$1.2 millones un crecimiento de 27% comparado con el segundo trimestre de 2021. Para los seis meses acumulados al 30 de junio de 2022, el precio promedio para todas las viviendas fue de \$1.2 millones un crecimiento de 36% comparado con el mismo periodo del año anterior.
- Para los tres meses concluidos al 30 de junio de 2022, se obtuvo una utilidad bruta de \$45.1 millones con un margen bruto de 21.7%, comparado con una utilidad bruta de \$29.1 millones y un margen bruto de 10.5% durante el Segundo Trimestre del 2021

### Comentario del Director General:

José Alberto Baños López, Director General de la Compañía comentó: “Durante el trimestre las unidades vendidas decrecieron 53%, sin embargo esperamos recuperar nuestro ritmo de crecimiento en los próximos trimestres derivado del avance que tenemos en obra y en el número de ventas en los proyectos de servicios integrales para el desarrollo de vivienda. Así mismo, estamos generando una nueva base de proyectos para el crecimiento futuro de la Compañía; durante el trimestre registramos \$41.5 millones en ingresos por diseño de proyectos para terceros.

Respecto a la mezcla de productos, continuamos enfocados en los segmentos de vivienda media y residencial. Para los seis meses acumulados al 30 de junio de 2022, el precio promedio para todas las viviendas fue de \$1.2 millones un crecimiento de 36% comparado con el mismo periodo del año anterior.

Para lo que resta del año vemos una perspectiva favorable ya que la demanda que hemos visto en nuestros proyectos activos continúa creciendo así como la disponibilidad hipotecaria para nuestros clientes. Sin embargo, como lo mencionamos en el Primer Trimestre del año, un reto que continuaremos enfrentando será el de mantener nuestros márgenes, debido a la presión de precios en ciertos insumos. Reiteramos nuestro compromiso con nuestros accionistas para consolidar nuestro crecimiento y rentabilidad.”

---

## Información a revelar sobre la naturaleza del negocio [bloque de texto]

---

Desarrolladora Homex, S.A.B. de C.V. es una compañía verticalmente integrada enfocada en los sectores de vivienda de interés social y vivienda media en México.

---

## Información a revelar sobre los objetivos de la gerencia y sus estrategias para alcanzar esos objetivos [bloque de texto]

---

La estrategia y objetivo del equipo directivo de Homex es el ser una empresa transparente, rentable y líder en el sector de vivienda en México para generar valor a nuestros grupos de interés, al mismo tiempo que contribuimos con el desarrollo de México, dentro de un marco de óptimo gobierno corporativo.

---

## Información a revelar sobre los recursos, riesgos y relaciones más significativos de la entidad [bloque de texto]

---

## Factores de riesgo relacionados con nuestras actividades

La incapacidad de dar cumplimiento a las diversas obligaciones operativas y / o financieras previstas en los contratos celebrados con acreedores.

La disminución de los créditos hipotecarios otorgados por las entidades financieras del sector público y privado, de los cuales dependemos, o los retrasos en el desembolso de dichos créditos, así como cambios en las Políticas de Vivienda, podrían dar como resultado una disminución en ventas e ingresos.

Una desaceleración de la economía nacional podría limitar la disponibilidad de financiamiento de parte del sector privado en México, el cual es esencial para nuestras ventas de vivienda media, lo que a su vez podría dar como resultado una disminución en ventas e ingresos.

Los resultados de operación están sujetos a la estacionalidad de la industria.

En un futuro, la dificultad para encontrar terrenos idóneos o los aumentos en los precios de éstos podría incrementar nuestro costo de ventas y reducir nuestras utilidades.

Los aumentos en los precios de las materias primas podrían dar como resultado un incremento en el costo de ventas y una disminución en nuestras utilidades netas.

La pérdida de nuestros ejecutivos clave podría ocasionar que se interrumpieran nuestras operaciones.

La incapacidad para atraer y retener trabajadores calificados, cambios en las leyes y aspectos laborales podrían afectar adversamente nuestro desempeño financiero.

La competencia de otros desarrolladores de vivienda podría dar como resultado una disminución en nuestras ventas e ingresos.

Las condiciones económicas adversas en México y otros mercados emergentes podrían afectarnos de manera adversa.

Los cambios a las regulaciones en materia de construcción y uso de suelo a los que estamos sujetos podrían ocasionar retrasos en la construcción y, consecuentemente, un aumento en nuestros costos.

Los cambios a leyes y reglamentos en materia ambiental a que estamos sujetos podrían ocasionar retrasos en la construcción y, consecuentemente, un aumento en los costos.

Los desarrollos en proceso de construcción que no están asegurados podrían sufrir siniestros, lo que podría ocasionarnos pérdidas significativas.

Una reducción en las distribuciones pagadas por nuestras subsidiarias operativas podría limitar nuestra capacidad para pagar dividendos y cumplir con nuestras obligaciones de deuda.

No podemos predecir el impacto que las cambiantes condiciones climáticas, incluyendo las correspondientes repercusiones legales, reglamentarias y sociales, podrían tener en nuestro negocio.

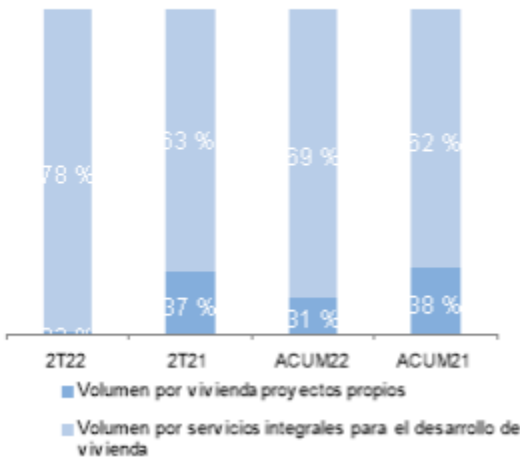
---

## Resultados de las operaciones y perspectivas [bloque de texto]

---

**Presencia Geográfica.** Al 30 de junio de 2022, Homex tiene operaciones en 6 proyectos localizados en 5 ciudades de la República Mexicana.

Volumen de Viviendas por Tipo de Proyecto



**Volumen:** Durante el Segundo Trimestre de 2022, el volumen total de viviendas entregadas fue de 138 unidades, un decremento de 53% comparado con 293 unidades durante el Segundo Trimestre de 2021. Para el periodo de seis meses acumulado al 30 de junio de 2022, el volumen total de viviendas entregadas fue de 359 unidades, comparado con 620 unidades durante el mismo periodo del 2021.

Para el Segundo Trimestre de 2022, las viviendas entregadas por proyectos propios totalizaron 31 unidades o 22% del total del volumen escriturado. El volumen en el segmento de interés social de proyectos propios representó 77%. El volumen de vivienda media representó 23% del total del volumen durante el Segundo Trimestre de 2022

Para el periodo de seis meses acumulado al 30 de junio de 2022, el volumen total de viviendas entregadas por proyectos propios totalizó 111 unidades, comparado con 235 unidades durante el mismo periodo del 2021.

El volumen de viviendas entregadas por servicios integrales para el desarrollo de vivienda, por los tres meses terminados al 30 de junio de 2022, totalizaron 107 unidades o 78% del total del volumen escriturado. El volumen de vivienda residencial representó 81% del total de viviendas entregadas, mientras que el 19% correspondió al segmento de vivienda media.

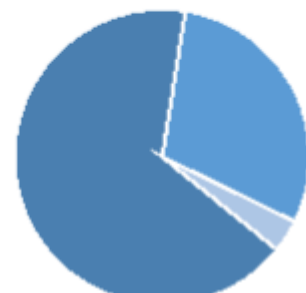
Para el periodo de seis meses acumulado al 30 de junio de 2022, el volumen total de viviendas entregadas por servicios integrales para el desarrollo de vivienda totalizó 248 unidades o 69% del total del volumen escriturado comparado con 384 unidades durante el mismo periodo del 2021. El menor volumen durante el reciente periodo deriva de un menor número de proyectos activos comparado con el periodo anterior, sin embargo la Compañía espera iniciar nuevos proyectos durante la segunda mitad del año.

VOLUMEN										
	2T22	% del Total	2T21	% del Total	Variación 2T22 / 2T21	ACUM22	% del Total	ACUM21	% del Total	Variación 22/21
Venta de vivienda por proyectos propios										
Vivienda social (de \$102 mil hasta \$236 mil)	24	17%	77	26%	-69%	74	21%	172	28%	-57%
Vivienda media (de \$236,001 hasta \$251,000 mil)	7	5%	29	10%	-76%	9	3%	53	9%	-49%
Vivienda social (de \$251,001 mil en adelante)	-	-	2	1%	-100%	4	1%	5	1%	-20%
Servicio integral para el desarrollo de vivienda										
Vivienda social (de \$102 mil hasta \$236 mil)	-	-	13	4%	-100%	-	-	47	8%	-100%
Vivienda media (de \$236,001 hasta \$251,000 mil)	20	14%	69	23%	-65%	93	26%	111	18%	-16%
Vivienda social (de \$251,001 mil en adelante)	37	27%	109	37%	-71%	210	59%	228	37%	-7%
Pagos de viviendas	-	-	-	-	NA	-	-	-	-	NA
Lojas comerciales	-	-	1	0%	-100%	-	-	1	0%	-100%
Total Volumen	138	100%	293	100%	-53%	359	100%	620	100%	-42%

Unidades Vendidas por Segmento 2T22



Unidades Vendidas por Segmento 6M22

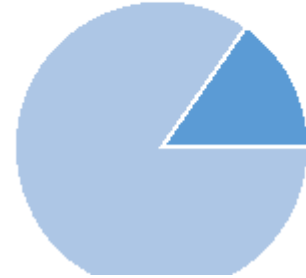


Porcentaje de participación considerando un volumen de 31 unidades

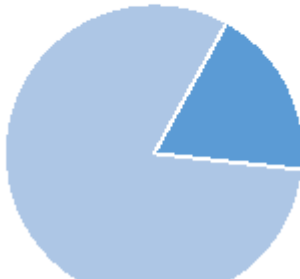
### Servicios integrales para el desarrollo de vivienda

Porcentaje de participación considerando un volumen de 111 unidades

Unidades Vendidas por Segmento 6M22



Unidades Vendidas por Segmento 2T22



Porcentaje de participación considerando un volumen de 107 unidades

Porcentaje de participación considerando un volumen de 248 unidades

**El precio promedio por proyectos propios:** Para las viviendas entregadas durante el Segundo Trimestre de 2022 fue de \$476 mil, un crecimiento de 1% al compararlo con el Segundo Trimestre de 2021.

Para el periodo de seis meses acumulado al 30 de junio de 2022, el precio promedio para todas las viviendas escrituradas y entregadas fue de \$551 mil, un crecimiento de 23% al compararlo con \$448 mil durante el mismo periodo de 2021. El crecimiento en el precio promedio de Homex fue derivado principalmente de un mayor precio en el segmento de interés social y residencial.

PRECIO PROMEDIO POR PROYECTOS PROPIOS						
(Miles de pesos)	2T22	2T21	Variación 2T22 / 2T21	ACUM22	ACUM21	Variación 22 / 21
Vivienda de interés social	474	424	12 %	444	385	15 %
Vivienda media	554	520	7 %	540	527	2 %
Vivienda residencial	-	1,695	N/A	2,607	1,705	53 %
<b>Precio promedio para todas las viviendas</b>	<b>476</b>	<b>473</b>	<b>1 %</b>	<b>551</b>	<b>448</b>	<b>23 %</b>

Precio promedio considerando un volumen de 31 y 111 unidades para el 2T22 y seis meses acumulado al 30 de junio de 2022; y 108 unidades para el 2T21 y 235 para los seis meses acumulados al 30 de junio de 2021.

**El precio promedio por servicios integrales para el desarrollo de vivienda:** Para las viviendas entregadas durante el Segundo Trimestre de 2022 fue de \$1.4 millones, un crecimiento de 37% al compararlo con el Segundo Trimestre de 2021.

Para el periodo de seis meses acumulado al 30 de junio de 2022, el precio promedio para todas las viviendas escrituradas y entregadas fue de \$1.4 millones, un crecimiento de 56% al compararlo con \$930 mil durante el periodo de seis meses acumulado al 30 de junio de 2021.

PRECIO PROMEDIO POR SERVICIOS INTEGRALES PARA EL DESARROLLO DE VIVIENDA						
(Miles de pesos)	2T22	2T21	Variación 2T22 / 2T21	ACUM22	ACUM21	Variación 22 / 21
Vivienda de interés social	-	46 5	N/A	-	458	N/A
Vivienda media	764	62 1	23 %	743	634	17 %
Vivienda residencial	1,540	1, 726	-11 %	1,587	1,727	-8 %
<b>Precio promedio para todas las viviendas</b>	<b>1,420</b>	<b>1, 038</b>	<b>37 %</b>	<b>1,449</b>	<b>930</b>	<b>56 %</b>

Precio promedio considerando un volumen de 107 y 248 unidades para el 2T22 y seis meses acumulado al 30 de junio de 2022; y 184 unidades para el 2T21 y 384 para los seis meses acumulados al 30 de junio de 2021.

**Financiamiento Hipotecario.** Para el Segundo Trimestre de 2022, la principal fuente de financiamiento de los clientes de vivienda fue INFONAVIT, la cual representó el 51% del total de las fuentes de financiamiento para los clientes de Homex seguido por instituciones financieras las cuales representaron 26%. Para los seis meses terminados al 30 de junio de 2022, el financiamiento a través de INFONAVIT representó el 48% mientras que el 27% de los clientes de los proyectos de la compañía fueron financiados por instituciones financieras.

TIPO DE FINANCIAMIENTO								
	2T22	% del Total	2T21	% del Total	ACUM22	% del Total	ACUM21	% del Total
INFONAVIT	70	51 %	1 81	62 %	173	48 %	360	58 %
FOVISSSTE	14	10 %	1 2	4 %	41	11 %	45	7 %
Instituciones financieras	36	26 %	5 4	18 %	96	27 %	110	18 %
Otros	18	13 %	4 6	16 %	49	14 %	105	17 %

<b>TOTAL</b>	138	100 %	2 93	100 %	359	100 %	620	100 %
--------------	-----	-------	---------	----------	-----	-------	-----	-------

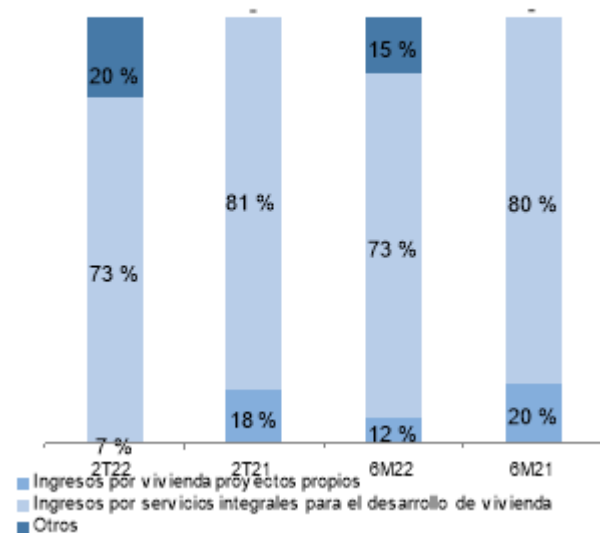


## Resultados Financieros:

**Total Ingresos:** Durante el Segundo Trimestre del 2022, la Compañía registró un total de ingresos por \$208.2 millones un decremento de 25% comparado con el mismo periodo del año anterior. El decremento de los ingresos de la Compañía deriva principalmente de una menor participación de proyectos propios, así como un retraso en el inicio de nuevos proyectos de servicios integrales para el desarrollo de vivienda los cuales totalizaron \$151.9 millones o 73% del total de ingresos. Los ingresos por proyectos propios totalizaron \$14.7 millones o 7% del total. Así mismo, la Compañía registró \$41.5 millones en ingresos por diseño de proyectos en relación al inicio de nuevos proyectos.

Para los seis meses terminados al 30 de junio de 2022, la Compañía registró un total de ingresos por \$493.4 millones, donde los ingresos por servicios integrales para el desarrollo de vivienda totalizaron \$359.3 millones o 73% del total de los ingresos y los ingresos por diseño de proyectos y otros totalizó \$72.9 millones o 15% del total de los ingresos. Los ingresos por proyectos propios totalizaron \$61.1 millones o 12% del total de los ingresos.

Ingresos por tipo de Proyecto



CLASIFICACIÓN DE INGRESOS										
(Miles de pesos)	2T22	% del Total	2T21	% del Total	Variación 2T22 / 2T21	ACUM22	% del Total	ACUM21	% del Total	Variación 22 / 21
Ingresos por vivienda proyectos propios	14,750	7%	51,089	18%	-71%	61,145	12%	105,239	20%	-42%
Ingresos por servicios integrales para el desarrollo de vivienda	151,899	73%	225,516	81%	-33%	359,335	73%	428,020	80%	-16%
Ingresos por diseño de proyectos	41,558	20%	1,334	0%	3015%	72,939	15%	1,636	0%	4358%
<b>Total de ingresos</b>	<b>208,207</b>	<b>100%</b>	<b>277,939</b>	<b>100%</b>	<b>-25%</b>	<b>493,419</b>	<b>100%</b>	<b>534,895</b>	<b>100%</b>	<b>-8%</b>

**Utilidad Bruta:** Para los tres meses concluidos al 30 de junio de 2022, se obtuvo una utilidad bruta de \$45.1 millones con un margen bruto de 21.7%, comparado con una utilidad bruta de \$29.1 millones y un margen bruto de 10.5% durante el Segundo Trimestre del 2021.

El margen bruto por las operaciones de vivienda de proyectos propios para el Segundo Trimestre de 2022 fue de 21.2%.

UTILIDAD BRUTA / MARGEN BRUTO										
(Miles de pesos, %)	2T22	% del Total	2T21	% del Total	Variación 2T22 / 2T21	ACUM22	% del Total	ACUM21	% del Total	Variación 22 / 21
<b>Utilidad Bruta</b>										
Ingresos por vivienda proyectos propios	3,123	7%	13,016	45%	-76%	13,307	15%	26,272	51%	-49%
Servicios integrales para el desarrollo de vivienda	7,041	16%	21,994	76%	-68%	24,677	28%	37,811	74%	-35%
Otros	34,957	77%	(5,879)	-20%	-695%	49,509	57%	(12,877)	-25%	-484%
<b>TOTAL</b>	<b>45,121</b>	<b>100%</b>	<b>29,131</b>	<b>100%</b>	<b>55%</b>	<b>87,493</b>	<b>100%</b>	<b>51,206</b>	<b>100%</b>	<b>71%</b>
<b>Margen Bruto</b>										
Ingresos por vivienda proyectos propios	21.2%	97.7%	25.5%	243.0%	(43)	21.8%	122.7%	25.0%	260.8%	(32)
Servicios integrales para el desarrollo de vivienda	4.6%	21.4%	9.8%	93.1%	(51)	6.9%	38.7%	8.8%	92.3%	(20)
Otros	-4.1%	-19.1%	-24.7%	-236.1%	206	-10.9%	-61.5%	-24.2%	-	133

									253.1%	
<b>TOTAL</b>	21.7 %	100.0 %	10.5 %	100.0%	112	17.7%	100.0%	9.6 %	100.0%	82

Durante el Segundo Trimestre de 2022, se obtuvo una utilidad bruta de \$7.0 millones por servicios integrales para el desarrollo de vivienda obteniendo un margen bruto de 4.6%. La utilidad por los servicios integrales para el desarrollo de vivienda es menor comparada con los proyectos propios por la naturaleza de estos proyectos donde se registra el porcentaje de los costos incurridos sobre los costos totales estimados para cada proyecto, así, los ingresos totales previstos para cada proyecto se multiplican por el porcentaje de avance para determinar el importe de los ingresos que deben reconocerse. Sin embargo, estos proyectos son más rentables para la Compañía, dado que no requieren el uso de capital de Homex y los gastos administrativos y financieros asociados al proyecto son absorbidos por el mismo por lo que el flujo de efectivo es positivo y la tasa de retorno atractiva.

Para el periodo de seis meses acumulado al 30 de junio de 2022, la compañía generó una utilidad bruta de \$87.5 millones y un margen bruto de 17.7%. El margen bruto por las operaciones de vivienda de proyectos propios fue de 21.8%, mientras que el margen bruto por servicios integrales para el desarrollo de vivienda alcanzó 6.9%.

**(Pérdida) Utilidad de Operación:** Durante el Segundo Trimestre de 2022, la Compañía obtuvo una pérdida de operación de \$22.4 millones, comparado con una utilidad operativa de \$378.0 millones durante el Segundo Trimestre de 2021. El resultado positivo del periodo anterior resulta principalmente del registro de otros ingresos por \$378.3 millones en relación a la cancelación de pasivos los cuales no significaron una entrada de efectivo para la Compañía.

Para el periodo de seis meses acumulado al 30 de junio de 2022 la Compañía generó una utilidad de operación de \$40.0 millones comparado con una utilidad operativa de \$311.4 millones durante el mismo periodo del año anterior.

**UAFIDA:** Durante el Segundo Trimestre de 2022 la Compañía registró una UAFIDA negativa de \$11.9 millones, comparado con una UAFIDA de \$405.3 millones reportada en el mismo periodo de 2021. Para los seis meses acumulados al 30 de junio de 2022, la UAFIDA totalizó \$53.3 millones comparado con \$393.8 millones durante el mismo periodo del año anterior.

(Miles de pesos)	2T22	2T21	ACUM22	ACUM21
Utilidad neta	(22,052)	360,328	36,374	280,779
Depreciación	8,466	5,354	14,667	10,686
Resultado integral de financiamiento	(311)	17,214	3,448	30,410
Impuestos, recargos y actualizaciones	1,930	21,929	(1,463)	71,778
Interés minoritario	-	501	256	180
<b>UAFIDA</b>	<b>(11,967)</b>	<b>405,326</b>	<b>53,282</b>	<b>393,833</b>

**Costo Integral de Financiamiento:** Para el Segundo Trimestre de 2021, el costo integral de financiamiento fue negativo en 311 mil pesos comparado con \$17.2 millones durante el mismo periodo del año anterior.

Para el periodo de seis meses acumulado al 30 de junio de 2022 el costo integral de financiamiento fue de \$3.4 millones de pesos; para el periodo de seis meses acumulado al 30 de junio de 2021 el costo integral de financiamiento fue de \$30.4 millones.

**(Pérdida) Utilidad Neta Consolidada:** Durante el Segundo Trimestre de 2022 la Compañía obtuvo una Pérdida Neta Consolidada de \$22.0 millones comparado con una Utilidad Neta Consolidada de \$360.8 millones durante el Segundo Trimestre de 2021.

Para el periodo de seis meses acumulado al 30 de junio de 2022 la Compañía registró una Utilidad Neta Consolidada de \$36.3 millones comparado con una Utilidad neta Consolidada de \$280.9 millones durante el mismo periodo del año anterior.

## Estructura Financiera:

## Ciclo de Capital de Trabajo:

El ciclo de capital de trabajo totalizó 170 días al 30 de junio de 2022 principalmente por los días de inventario el cual incluye inventario de largo plazo. Sin considerar el inventario de largo plazo los días de inventario totalizan 70 días y el total de ciclo de capital de trabajo 28 días.

CICLO DE CAPITAL DE TRABAJO				
	30 de junio de 2022		31 de diciembre de 2021	
	Miles de pesos	días	Miles de pesos	días
Inventario	506,316	212	494,167	190
Cuentas por cobrar	77,019	27	54,682	18
Cuentas por pagar	165,058	69	152,105	58
<b>Total del ciclo de capital de trabajo</b>	<b>748,393</b>	<b>170</b>	<b>700,954</b>	<b>150</b>

**Deuda:** La deuda bancaria de la Compañía al 30 de junio de 2022, ascendió a \$91.4 millones, comparado con \$76.4 millones al 31 de diciembre de 2021. Periodo a periodo, el aumento de la deuda resulta principalmente por disposiciones de líneas de crédito asociadas a proyectos de servicios integrales para el desarrollo de vivienda donde el costo financiero es absorbido por el mismo proyecto.

(miles de pesos)	30 de junio de 2022	31 de diciembre de 2021
Deuda Total	91,351	76,445
Deuda Neta	-36,448	48,476
Deuda Neta a UAFIDA (veces)	-0.08x	0.04x

---

## Situación financiera, liquidez y recursos de capital [bloque de texto]

---

Nuestras principales fuentes de liquidez son:

- Flujo de efectivo proveniente de nuestras operaciones
- Créditos
- Deuda no bancaria
- Proveedores de materiales

---

## Control interno [bloque de texto]

---

El equipo administrativo de Homex es responsable de la preparación e integridad de los estados financieros consolidados de la Compañía así como de mantener un sistema de control interno. Este tipo de control sirve para proporcionar garantía razonable a los accionistas, a la comunidad financiera y a otras partes interesadas de que las transacciones sean ejecutadas de acuerdo con los objetivos de la administración de la Compañía, que los registros financieros sean confiables como base de la preparación de los estados financieros consolidados y que los activos estén protegidos contra pérdidas debidas a usos o disposiciones no autorizados.

La Compañía tiene un departamento de Control interno encargado de establecer políticas y controles que aseguren que los procesos de la Compañía se realizan de manera confiable. Así mismo la Compañía tiene un departamento de Auditoría Interna que reporta directamente al Comité de Auditoría encargados de realizar auditorías periódicas para verificar los procedimientos y operaciones de la Compañía.

---

### **Información a revelar sobre las medidas de rendimiento fundamentales e indicadores que la gerencia utiliza para evaluar el rendimiento de la entidad con respecto a los objetivos establecidos [bloque de texto]**

---

La Compañía mide su rendimiento y desempeño a través de indicadores que miden la rentabilidad y eficiencia de la Compañía para reducir sus pasivos, mejorar su rentabilidad y generar flujo de efectivo positivo a través del tiempo.

---

## [110000] Información general sobre estados financieros

Clave de cotización: HOMEX

Periodo cubierto por los estados financieros: 2022-01-01 al 2022-06-30

Fecha de cierre del periodo sobre el que se informa : 2022-06-30

Nombre de la entidad que informa u otras formas de identificación: HOMEX

Descripción de la moneda de presentación : MXN

Grado de redondeo utilizado en los estados financieros: MILES DE PESOS

Consolidado: Si

Número De Trimestre: 2

Tipo de emisora: ICS

Explicación del cambio en el nombre de la entidad que informa u otras formas de identificación desde el final del periodo sobre el que se informa precedente:

Descripción de la naturaleza de los estados financieros:

Información a revelar sobre información general sobre los estados financieros  
[bloque de texto]

Seguimiento de análisis [bloque de texto]

El analista independiente es 414 consulting.

**[210000] Estado de situación financiera, circulante/no circulante**

Concepto	Cierre Trimestre Actual 2022-06-30	Cierre Ejercicio Anterior 2021-12-31
<b>Estado de situación financiera [sinopsis]</b>		
<b>Activos [sinopsis]</b>		
<b>Activos circulantes[sinopsis]</b>		
Efectivo y equivalentes de efectivo	127,799,000	27,969,000
Clientes y otras cuentas por cobrar	77,020,000	54,682,000
Impuestos por recuperar	4,574,000	7,318,000
Otros activos financieros	0	0
Inventarios	166,458,000	152,213,000
Activos biológicos	0	0
Otros activos no financieros	292,851,000	256,170,000
Total activos circulantes distintos de los activos no circulantes o grupo de activos para su disposición clasificados como mantenidos para la venta	668,702,000	498,352,000
Activos mantenidos para la venta	0	0
Total de activos circulantes	668,702,000	498,352,000
<b>Activos no circulantes [sinopsis]</b>		
Clientes y otras cuentas por cobrar no circulantes	0	0
Impuestos por recuperar no circulantes	0	0
Inventarios no circulantes	339,858,000	341,954,000
Activos biológicos no circulantes	0	0
Otros activos financieros no circulantes	876,000	878,000
Inversiones registradas por método de participación	0	0
Inversiones en subsidiarias, negocios conjuntos y asociadas	0	0
Propiedades, planta y equipo	223,080,000	230,019,000
Propiedades de inversión	0	0
Activos por derechos de uso	0	0
Crédito mercantil	0	0
Activos intangibles distintos al crédito mercantil	0	0
Activos por impuestos diferidos	0	0
Otros activos no financieros no circulantes	15,704,000	12,199,000
Total de activos no circulantes	579,518,000	585,050,000
Total de activos	1,248,220,000	1,083,402,000
<b>Capital Contable y Pasivos [sinopsis]</b>		
<b>Pasivos [sinopsis]</b>		
<b>Pasivos Circulantes [sinopsis]</b>		
Proveedores y otras cuentas por pagar a corto plazo	441,507,000	423,222,000
Impuestos por pagar a corto plazo	0	0
Otros pasivos financieros a corto plazo	474,411,000	329,733,000
Pasivos por arrendamientos a corto plazo	0	0
Otros pasivos no financieros a corto plazo	0	0
<b>Provisiones circulantes [sinopsis]</b>		
Provisiones por beneficios a los empleados a corto plazo	0	0
Otras provisiones a corto plazo	0	0
Total provisiones circulantes	0	0
Total de pasivos circulantes distintos de los pasivos atribuibles a activos mantenidos para la venta	915,918,000	752,955,000
Pasivos atribuibles a activos mantenidos para la venta	0	0
Total de pasivos circulantes	915,918,000	752,955,000
<b>Pasivos a largo plazo [sinopsis]</b>		
Proveedores y otras cuentas por pagar a largo plazo	0	0
Impuestos por pagar a largo plazo	0	0

Concepto	Cierre Trimestre Actual 2022-06-30	Cierre Ejercicio Anterior 2021-12-31
Otros pasivos financieros a largo plazo	193,697,000	231,766,000
Pasivos por arrendamientos a largo plazo	0	0
Otros pasivos no financieros a largo plazo	0	0
<b>Provisiones a largo plazo [sinopsis]</b>		
Provisiones por beneficios a los empleados a Largo plazo	3,143,000	2,930,000
Otras provisiones a largo plazo	0	0
Total provisiones a largo plazo	3,143,000	2,930,000
Pasivo por impuestos diferidos	0	0
Total de pasivos a Largo plazo	196,840,000	234,696,000
Total pasivos	1,112,758,000	987,651,000
<b>Capital Contable [sinopsis]</b>		
Capital social	7,180,799,000	7,170,073,000
Prima en emisión de acciones	2,089,120,000	2,089,120,000
Acciones en tesorería	11,519,000	11,519,000
Utilidades acumuladas	(9,199,201,000)	(9,227,930,000)
Otros resultados integrales acumulados	85,240,000	85,240,000
Total de la participación controladora	144,439,000	104,984,000
Participación no controladora	(8,977,000)	(9,233,000)
Total de capital contable	135,462,000	95,751,000
Total de capital contable y pasivos	1,248,220,000	1,083,402,000

## [310000] Estado de resultados, resultado del periodo, por función de gasto

Concepto	Acumulado Año Actual 2022-01-01 - 2022-06-30	Acumulado Año Anterior 2021-01-01 - 2021-06-30	Trimestre Año Actual 2022-04-01 - 2022-06-30	Trimestre Año Anterior 2021-04-01 - 2021-06-30
<b>Resultado de periodo [sinopsis]</b>				
<b>Utilidad (pérdida) [sinopsis]</b>				
Ingresos	493,419,000	534,895,000	208,207,000	277,939,000
Costo de ventas	405,926,000	483,689,000	163,086,000	248,808,000
Utilidad bruta	87,493,000	51,206,000	45,121,000	29,131,000
Gastos de venta	11,284,000	16,209,000	5,413,000	7,382,000
Gastos de administración	57,776,000	43,665,000	29,161,000	22,064,000
Otros ingresos	69,472,000	438,167,000	9,022,000	433,987,000
Otros gastos	47,827,000	118,130,000	41,932,000	55,629,000
Utilidad (pérdida) de operación	40,078,000	311,369,000	(22,363,000)	378,043,000
Ingresos financieros	4,973,000	1,147,000	3,617,000	101,000
Gastos financieros	8,421,000	31,557,000	3,306,000	17,315,000
Participación en la utilidad (pérdida) de asociadas y negocios conjuntos	0	0	0	0
Utilidad (pérdida) antes de impuestos	36,630,000	280,959,000	(22,052,000)	360,829,000
Impuestos a la utilidad	0	0	0	0
Utilidad (pérdida) de operaciones continuas	36,630,000	280,959,000	(22,052,000)	360,829,000
Utilidad (pérdida) de operaciones discontinuadas	0	0	0	0
Utilidad (pérdida) neta	36,630,000	280,959,000	(22,052,000)	360,829,000
<b>Utilidad (pérdida), atribuible a [sinopsis]</b>				
Utilidad (pérdida) atribuible a la participación controladora	36,374,000	280,779,000	(22,052,000)	360,328,000
Utilidad (pérdida) atribuible a la participación no controladora	256,000	180,000	0	501,000
Utilidad por acción [bloque de texto]	0.005	0.05	-0.003	0.06
<b>Utilidad por acción [sinopsis]</b>				
<b>Utilidad por acción [partidas]</b>				
<b>Utilidad por acción básica [sinopsis]</b>				
Utilidad (pérdida) básica por acción en operaciones continuas	0.01	0.05	(0.01)	0.06
Utilidad (pérdida) básica por acción en operaciones discontinuadas	0	0	0	0
Total utilidad (pérdida) básica por acción	0.01	0.05	(0.01)	0.06
<b>Utilidad por acción diluida [sinopsis]</b>				
Utilidad (pérdida) básica por acción diluida en operaciones continuas	0.01	0.06	(0.01)	0.06
Utilidad (pérdida) básica por acción diluida en operaciones discontinuadas	0	0	0	0
Total utilidad (pérdida) básica por acción diluida	0.01	0.06	(0.01)	0.06



## [410000] Estado del resultado integral, componentes ORI presentados netos de impuestos

Concepto	Acumulado Año Actual 2022-01-01 - 2022-06-30	Acumulado Año Anterior 2021-01-01 - 2021-06-30	Trimestre Año Actual 2022-04-01 - 2022-06-30	Trimestre Año Anterior 2021-04-01 - 2021-06-30
<b>Estado del resultado integral [sinopsis]</b>				
Utilidad (pérdida) neta	36,630,000	280,959,000	(22,052,000)	360,829,000
<b>Otro resultado integral [sinopsis]</b>				
<b>Componentes de otro resultado integral que no se reclasificarán a resultados, neto de impuestos [sinopsis]</b>				
Otro resultado integral, neto de impuestos, utilidad (pérdida) de inversiones en instrumentos de capital	0	0	0	0
Otro resultado integral, neto de impuestos, utilidad (pérdida) por revaluación	0	0	0	0
Otro resultado integral, neto de impuestos, utilidad (pérdida) por nuevas mediciones de planes de beneficios definidos	0	0	0	0
Otro resultado integral, neto de impuestos, cambio en el valor razonable de pasivos financieros atribuible a cambios en el riesgo de crédito del pasivo	0	0	0	0
Otro resultado integral, neto de impuestos, utilidad (pérdida) en instrumentos de cobertura que cubren inversiones en instrumentos de capital	0	0	0	0
Participación de otro resultado integral de asociadas y negocios conjuntos que no se reclasificará a resultados, neto de impuestos	0	0	0	0
Total otro resultado integral que no se reclasificará a resultados, neto de impuestos	0	0	0	0
<b>Componentes de otro resultado integral que se reclasificarán a resultados, neto de impuestos [sinopsis]</b>				
<b>Efecto por conversión [sinopsis]</b>				
Utilidad (pérdida) de efecto por conversión, neta de impuestos	0	0	0	0
Reclasificación de efecto por conversión, neto de impuestos	0	0	0	0
Efecto por conversión, neto de impuestos	0	0	0	0
<b>Activos financieros disponibles para la venta [sinopsis]</b>				
Utilidad (pérdida) por cambios en valor razonable de activos financieros disponibles para la venta, neta de impuestos	0	0	0	0
Reclasificación de la utilidad (pérdida) por cambios en valor razonable de activos financieros disponibles para la venta, neta de impuestos	0	0	0	0
Cambios en valor razonable de activos financieros disponibles para la venta, neto de impuestos	0	0	0	0
<b>Coberturas de flujos de efectivo [sinopsis]</b>				
Utilidad (pérdida) por coberturas de flujos de efectivo, neta de impuestos	0	0	0	0
Reclasificación de la utilidad (pérdida) por coberturas de flujos de efectivo, neta de impuestos	0	0	0	0
Importes eliminados del capital incluidos en el valor contable de activos (pasivos) no financieros que se hayan adquirido o incurrido mediante una transacción prevista de cobertura altamente probable, neto de impuestos	0	0	0	0
Coberturas de flujos de efectivo, neto de impuestos	0	0	0	0
<b>Coberturas de inversiones netas en negocios en el extranjero [sinopsis]</b>				
Utilidad (pérdida) por coberturas de inversiones netas en negocios en el extranjero, neto de impuestos	0	0	0	0
Reclasificación por coberturas de inversiones netas en negocios en el extranjero, neto de impuestos	0	0	0	0
Coberturas de inversiones netas en negocios en el extranjero, neto de impuestos	0	0	0	0
<b>Cambios en el valor temporal de las opciones [sinopsis]</b>				
Utilidad (pérdida) por cambios en el valor temporal de las opciones, neta de impuestos	0	0	0	0
Reclasificación de cambios en el valor temporal de las opciones, neto de impuestos	0	0	0	0
Cambios en el valor temporal de las opciones, neto de impuestos	0	0	0	0
<b>Cambios en el valor de contratos a futuro [sinopsis]</b>				
Utilidad (pérdida) por cambios en el valor de contratos a futuro, neta de impuestos	0	0	0	0
Reclasificación de cambios en el valor de contratos a futuro, neto de impuestos	0	0	0	0
Cambios en el valor de contratos a futuro, neto de impuestos	0	0	0	0

Concepto	Acumulado Año Actual 2022-01-01 - 2022-06-30	Acumulado Año Anterior 2021-01-01 - 2021-06-30	Trimestre Año Actual 2022-04-01 - 2022-06-30	Trimestre Año Anterior 2021-04-01 - 2021-06-30
<b>Cambios en el valor de márgenes con base en moneda extranjera [sinopsis]</b>				
Utilidad (pérdida) por cambios en el valor de márgenes con base en moneda extranjera, neta de impuestos	0	0	0	0
Reclasificación de cambios en el valor de márgenes con base en moneda extranjera, neto de impuestos	0	0	0	0
Cambios en el valor de márgenes con base en moneda extranjera, neto de impuestos	0	0	0	0
<b>Activos financieros a valor razonable a través del ORI [sinopsis]</b>				
Utilidad (pérdida) en activos financieros a valor razonable a través del ORI, neto de impuestos	0	0	0	0
Ajustes por reclasificación de activos financieros a valor razonable a través del ORI, neto de impuestos	0	0	0	0
Monto del capital eliminado o ajustado contra el valor razonable de activos financieros reclasificados a través del ORI, neto de impuestos	0	0	0	0
ORI, neto de impuestos, de activos financieros a valor razonable a través del ORI	0	0	0	0
Participación de otro resultado integral de asociadas y negocios conjuntos que se reclasificará a resultados, neto de impuestos	0	0	0	0
Total otro resultado integral que se reclasificará al resultado del periodo, neto de impuestos	0	0	0	0
Total otro resultado integral	0	0	0	0
Resultado integral total	36,630,000	280,959,000	(22,052,000)	360,829,000
<b>Resultado integral atribuible a [sinopsis]</b>				
Resultado integral atribuible a la participación controladora	36,374,000	280,779,000	(22,052,000)	360,328,000
Resultado integral atribuible a la participación no controladora	256,000	180,000	0	501,000

**[520000] Estado de flujos de efectivo, método indirecto**

Concepto	Acumulado Año Actual 2022-01-01 - 2022-06-30	Acumulado Año Anterior 2021-01-01 - 2021-06-30
<b>Estado de flujos de efectivo [sinopsis]</b>		
<b>Flujos de efectivo procedentes de (utilizados en) actividades de operación [sinopsis]</b>		
Utilidad (pérdida) neta	36,630,000	280,959,000
<b>Ajustes para conciliar la utilidad (pérdida) [sinopsis]</b>		
+ Operaciones discontinuas	0	0
+ Impuestos a la utilidad	0	0
+ (-) Ingresos y gastos financieros, neto	3,065,000	31,430,000
+ Gastos de depreciación y amortización	14,667,000	10,686,000
+ Deterioro de valor (reversiones de pérdidas por deterioro de valor) reconocidas en el resultado del periodo	0	0
+ Provisiones	354,000	(304,078,000)
+ (-) Pérdida (utilidad) de moneda extranjera no realizadas	(61,000)	(1,020,000)
+ Pagos basados en acciones	0	0
+ (-) Pérdida (utilidad) del valor razonable	0	0
- Utilidades no distribuidas de asociadas	0	0
+ (-) Pérdida (utilidad) por la disposición de activos no circulantes	0	0
+ Participación en asociadas y negocios conjuntos	0	0
+ (-) Disminuciones (incrementos) en los inventarios	(13,753,000)	179,362,000
+ (-) Disminución (incremento) de clientes	(24,752,000)	(24,300,000)
+ (-) Disminuciones (incrementos) en otras cuentas por cobrar derivadas de las actividades de operación	12,560,000	(181,721,000)
+ (-) Incremento (disminución) de proveedores	3,018,000	(35,772,000)
+ (-) Incrementos (disminuciones) en otras cuentas por pagar derivadas de las actividades de operación	107,944,000	28,410,000
+ Otras partidas distintas al efectivo	0	0
+ Otros ajustes para los que los efectos sobre el efectivo son flujos de efectivo de inversión o financiamiento	0	0
+ Ajuste lineal de ingresos por arrendamientos	0	0
+ Amortización de comisiones por arrendamiento	0	0
+ Ajuste por valor de las propiedades	0	0
+ (-) Otros ajustes para conciliar la utilidad (pérdida)	0	0
+ (-) Total ajustes para conciliar la utilidad (pérdida)	103,042,000	(297,003,000)
Flujos de efectivo netos procedentes (utilizados en) operaciones	139,672,000	(16,044,000)
- Dividendos pagados	0	0
+ Dividendos recibidos	0	0
- Intereses pagados	0	0
+ Intereses recibidos	4,912,000	127,000
+ (-) Impuestos a las utilidades reembolsados (pagados)	0	0
+ (-) Otras entradas (salidas) de efectivo	0	0
Flujos de efectivo netos procedentes de (utilizados en) actividades de operación	144,584,000	(15,917,000)
<b>Flujos de efectivo procedentes de (utilizados en) actividades de inversión [sinopsis]</b>		
+ Flujos de efectivo procedentes de la pérdida de control de subsidiarias u otros negocios	0	0
- Flujos de efectivo utilizados para obtener el control de subsidiarias u otros negocios	0	0
+ Otros cobros por la venta de capital o instrumentos de deuda de otras entidades	0	0
- Otros pagos para adquirir capital o instrumentos de deuda de otras entidades	0	0
+ Otros cobros por la venta de participaciones en negocios conjuntos	0	0
- Otros pagos para adquirir participaciones en negocios conjuntos	0	0
+ Importes procedentes de la venta de propiedades, planta y equipo	2,178,000	542,000
- Compras de propiedades, planta y equipo	7,492,000	1,132,000
+ Importes procedentes de ventas de activos intangibles	0	0
- Compras de activos intangibles	0	0
+ Recursos por ventas de otros activos a largo plazo	0	0
- Compras de otros activos a largo plazo	0	0

Concepto	Acumulado Año Actual	Acumulado Año Anterior
	2022-01-01 - 2022-06-30	2021-01-01 - 2021-06-30
+ Importes procedentes de subvenciones del gobierno	0	0
- Anticipos de efectivo y préstamos concedidos a terceros	0	0
+ Cobros procedentes del reembolso de anticipos y préstamos concedidos a terceros	(50,000,000)	0
- Pagos derivados de contratos de futuro, a término, de opciones y de permuta financiera	0	0
+ Cobros procedentes de contratos de futuro, a término, de opciones y de permuta financiera	0	0
+ Dividendos recibidos	0	0
- Intereses pagados	0	0
+ Intereses cobrados	0	0
+ (-) Impuestos a la utilidad reembolsados (pagados)	0	0
+ (-) Otras entradas (salidas) de efectivo	0	0
Flujos de efectivo netos procedentes de (utilizados en) actividades de inversión	(55,314,000)	(590,000)
<b>Flujos de efectivo procedentes de (utilizados en) actividades de financiamiento[sinopsis]</b>		
+ Importes procedentes por cambios en las participaciones en la propiedad en subsidiarias que no dan lugar a la pérdida de control	0	0
- Pagos por cambios en las participaciones en la propiedad en subsidiarias que no dan lugar a la pérdida de control	0	0
+ Importes procedentes de la emisión de acciones	3,081,000	927,000
+ Importes procedentes de la emisión de otros instrumentos de capital	0	0
- Pagos por adquirir o rescatar las acciones de la entidad	0	0
- Pagos por otras aportaciones en el capital	0	0
+ Importes procedentes de préstamos	70,051,000	136,484,000
- Reembolsos de préstamos	55,508,000	93,881,000
- Pagos de pasivos por arrendamientos financieros	79,000	184,000
- Pagos de pasivos por arrendamientos	0	0
+ Importes procedentes de subvenciones del gobierno	0	0
- Dividendos pagados	0	0
- Intereses pagados	6,985,000	19,099,000
+ (-) Impuestos a las ganancias reembolsados (pagados)	0	0
+ (-) Otras entradas (salidas) de efectivo	0	0
Flujos de efectivo netos procedentes de (utilizados en) actividades de financiamiento	10,560,000	24,247,000
Incremento (disminución) neto de efectivo y equivalentes al efectivo, antes del efecto de los cambios en la tasa de cambio	99,830,000	7,740,000
<b>Efectos de la variación en la tasa de cambio sobre el efectivo y equivalentes al efectivo [sinopsis]</b>		
Efectos de la variación en la tasa de cambio sobre el efectivo y equivalentes al efectivo	0	0
Incremento (disminución) neto de efectivo y equivalentes de efectivo	99,830,000	7,740,000
Efectivo y equivalentes de efectivo al principio del periodo	27,969,000	42,112,000
Efectivo y equivalentes de efectivo al final del periodo	127,799,000	49,852,000

**[610000] Estado de cambios en el capital contable - Acumulado Actual**

Hoja 1 de 3	Componentes del capital contable [eje]								
	Capital social [miembro]	Prima en emisión de acciones [miembro]	Acciones en tesorería [miembro]	Utilidades acumuladas [miembro]	Superávit de revaluación [miembro]	Efecto por conversión [miembro]	Coberturas de flujos de efectivo [miembro]	Utilidad (pérdida) en instrumentos de cobertura que cubren inversiones en instrumentos de capital [miembro]	Variación en el valor temporal de las opciones [miembro]
<b>Estado de cambios en el capital contable [partidas]</b>									
Capital contable al comienzo del periodo	7,170,073,000	2,089,120,000	11,519,000	(9,227,930,000)	0	0	0	0	0
<b>Cambios en el capital contable [sinopsis]</b>									
<b>Resultado integral [sinopsis]</b>									
Utilidad (pérdida) neta	0	0	0	36,374,000	0	0	0	0	0
Otro resultado integral	0	0	0	0	0	0	0	0	0
Resultado integral total	0	0	0	36,374,000	0	0	0	0	0
Aumento de capital social	10,726,000	0	0	(7,645,000)	0	0	0	0	0
Dividendos decretados	0	0	0	0	0	0	0	0	0
Incrementos por otras aportaciones de los propietarios	0	0	0	0	0	0	0	0	0
Disminución por otras distribuciones a los propietarios	0	0	0	0	0	0	0	0	0
Incrementos (disminuciones) por otros cambios	0	0	0	0	0	0	0	0	0
Incrementos (disminuciones) por transacciones con acciones propias	0	0	0	0	0	0	0	0	0
Incrementos (disminuciones) por cambios en la participación en subsidiarias que no dan lugar a pérdida de control	0	0	0	0	0	0	0	0	0
Incrementos (disminuciones) por transacciones con pagos basados en acciones	0	0	0	0	0	0	0	0	0
Importe eliminado de reserva de cobertura de flujos de efectivo y se incluyen en el costo inicial o en otro valor en libros del activo no financiero (pasivo) o compromiso en firme para el que se aplica la contabilidad de cobertura del valor razonable	0	0	0	0	0	0	0	0	0
Importe eliminado de reserva de cambio en el valor temporal de las opciones y se incluye en el costo inicial o en otro valor en libros del activo no financiero (pasivo) o compromiso en firme para el que se aplica la contabilidad de cobertura del valor razonable	0	0	0	0	0	0	0	0	0
Importe eliminado de reserva de cambio en el valor de los contratos a futuro y se incluye en el costo inicial o en otro valor en libros del activo no financiero (pasivo) o compromiso en firme para el que se aplica la contabilidad de cobertura del valor razonable	0	0	0	0	0	0	0	0	0
Importe eliminado de reserva de cambios en el valor de márgenes con base en moneda extranjera y se incluye en el costo inicial o en otro valor en libros del activo no financiero (pasivo) o compromiso en firme para el que se aplica la contabilidad de cobertura del valor razonable	0	0	0	0	0	0	0	0	0
Total incremento (disminución) en el capital contable	10,726,000	0	0	28,729,000	0	0	0	0	0
Capital contable al final del periodo	7,180,799,000	2,089,120,000	11,519,000	(9,199,201,000)	0	0	0	0	0

Hoja 2 de 3	Componentes del capital contable [eje]								
	Variación en el valor de contratos a futuro [miembro]	Variación en el valor de márgenes con base en moneda extranjera [miembro]	Ganancias y pérdidas en activos financieros a valor razonable a través del ORI [miembro]	Utilidad (pérdida) por cambios en valor razonable de activos financieros disponibles para la venta [miembro]	Pagos basados en acciones [miembro]	Nuevas mediciones de planes de beneficios definidos [miembro]	Importes reconocidos en otro resultado integral y acumulados en el capital contable relativos a activos no corrientes o grupos de activos para su disposición mantenidos para la venta [miembro]	Utilidad (pérdida) por inversiones en instrumentos de capital	Reserva para cambios en el valor razonable de pasivos financieros atribuibles a cambios en el riesgo de crédito del pasivo [miembro]
<b>Estado de cambios en el capital contable [partidas]</b>									
Capital contable al comienzo del periodo	0	0	0	0	0	152,000	0	0	0
<b>Cambios en el capital contable [sinopsis]</b>									
<b>Resultado integral [sinopsis]</b>									
Utilidad (pérdida) neta	0	0	0	0	0	0	0	0	0
Otro resultado integral	0	0	0	0	0	0	0	0	0
Resultado integral total	0	0	0	0	0	0	0	0	0
Aumento de capital social	0	0	0	0	0	0	0	0	0
Dividendos decretados	0	0	0	0	0	0	0	0	0
Incrementos por otras aportaciones de los propietarios	0	0	0	0	0	0	0	0	0
Disminución por otras distribuciones a los propietarios	0	0	0	0	0	0	0	0	0
Incrementos (disminuciones) por otros cambios	0	0	0	0	0	0	0	0	0
Incrementos (disminuciones) por transacciones con acciones propias	0	0	0	0	0	0	0	0	0
Incrementos (disminuciones) por cambios en la participación en subsidiarias que no dan lugar a pérdida de control	0	0	0	0	0	0	0	0	0
Incrementos (disminuciones) por transacciones con pagos basados en acciones	0	0	0	0	0	0	0	0	0
Importe eliminado de reserva de cobertura de flujos de efectivo y se incluyen en el costo inicial o en otro valor en libros del activo no financiero (pasivo) o compromiso en firme para el que se aplica la contabilidad de cobertura del valor razonable	0	0	0	0	0	0	0	0	0
Importe eliminado de reserva de cambio en el valor temporal de las opciones y se incluye en el costo inicial o en otro valor en libros del activo no financiero (pasivo) o compromiso en firme para el que se aplica la contabilidad de cobertura del valor razonable	0	0	0	0	0	0	0	0	0
Importe eliminado de reserva de cambio en el valor de los contratos a futuro y se incluye en el costo inicial o en otro valor en libros del activo no financiero (pasivo) o compromiso en firme para el que se aplica la contabilidad de cobertura del valor razonable	0	0	0	0	0	0	0	0	0
Importe eliminado de reserva de cambios en el valor de márgenes con base en moneda extranjera y se incluye en el costo inicial o en otro valor en libros del activo no financiero (pasivo) o compromiso en firme para el que se aplica la contabilidad de cobertura del valor razonable	0	0	0	0	0	0	0	0	0
Total incremento (disminución) en el capital contable	0	0	0	0	0	0	0	0	0
Capital contable al final del periodo	0	0	0	0	0	152,000	0	0	0

Hoja 3 de 3	Componentes del capital contable [eje]							
	Reserva para catástrofes [miembro]	Reserva para estabilización [miembro]	Reserva de componentes de participación discrecional [miembro]	Otros resultados integrales [miembro]	Otros resultados integrales acumulados [miembro]	Capital contable de la participación controladora [miembro]	Participación no controladora [miembro]	Capital contable [miembro]
<b>Estado de cambios en el capital contable [partidas]</b>								
Capital contable al comienzo del periodo	0	0	0	85,088,000	85,240,000	104,984,000	(9,233,000)	95,751,000
<b>Cambios en el capital contable [sinopsis]</b>								
<b>Resultado integral [sinopsis]</b>								
Utilidad (pérdida) neta	0	0	0	0	0	36,374,000	256,000	36,630,000
Otro resultado integral	0	0	0	0	0	0	0	0
Resultado integral total	0	0	0	0	0	36,374,000	256,000	36,630,000
Aumento de capital social	0	0	0	0	0	3,081,000	0	3,081,000
Dividendos decretados	0	0	0	0	0	0	0	0
Incrementos por otras aportaciones de los propietarios	0	0	0	0	0	0	0	0
Disminución por otras distribuciones a los propietarios	0	0	0	0	0	0	0	0
Incrementos (disminuciones) por otros cambios	0	0	0	0	0	0	0	0
Incrementos (disminuciones) por transacciones con acciones propias	0	0	0	0	0	0	0	0
Incrementos (disminuciones) por cambios en la participación en subsidiarias que no dan lugar a pérdida de control	0	0	0	0	0	0	0	0
Incrementos (disminuciones) por transacciones con pagos basados en acciones	0	0	0	0	0	0	0	0
Importe eliminado de reserva de cobertura de flujos de efectivo y se incluyen en el costo inicial o en otro valor en libros del activo no financiero (pasivo) o compromiso en firme para el que se aplica la contabilidad de cobertura del valor razonable	0	0	0	0	0	0	0	0
Importe eliminado de reserva de cambio en el valor temporal de las opciones y se incluye en el costo inicial o en otro valor en libros del activo no financiero (pasivo) o compromiso en firme para el que se aplica la contabilidad de cobertura del valor razonable	0	0	0	0	0	0	0	0
Importe eliminado de reserva de cambio en el valor de los contratos a futuro y se incluye en el costo inicial o en otro valor en libros del activo no financiero (pasivo) o compromiso en firme para el que se aplica la contabilidad de cobertura del valor razonable	0	0	0	0	0	0	0	0
Importe eliminado de reserva de cambios en el valor de márgenes con base en moneda extranjera y se incluye en el costo inicial o en otro valor en libros del activo no financiero (pasivo) o compromiso en firme para el que se aplica la contabilidad de cobertura del valor razonable	0	0	0	0	0	0	0	0
Total incremento (disminución) en el capital contable	0	0	0	0	0	39,455,000	256,000	39,711,000
Capital contable al final del periodo	0	0	0	85,088,000	85,240,000	144,439,000	(8,977,000)	135,462,000

**[610000] Estado de cambios en el capital contable - Acumulado Anterior**

Hoja 1 de 3	Componentes del capital contable [eje]								
	Capital social [miembro]	Prima en emisión de acciones [miembro]	Acciones en tesorería [miembro]	Utilidades acumuladas [miembro]	Superávit de revaluación [miembro]	Efecto por conversión [miembro]	Coberturas de flujos de efectivo [miembro]	Utilidad (pérdida) en instrumentos de cobertura que cubren inversiones en instrumentos de capital [miembro]	Variación en el valor temporal de las opciones [miembro]
<b>Estado de cambios en el capital contable [partidas]</b>									
Capital contable al comienzo del periodo	6,703,415,000	2,089,120,000	11,519,000	(10,386,737,000)	0	0	0	0	0
<b>Cambios en el capital contable [sinopsis]</b>									
<b>Resultado integral [sinopsis]</b>									
Utilidad (pérdida) neta	0	0	0	280,779,000	0	0	0	0	0
Otro resultado integral	0	0	0	0	0	0	0	0	0
Resultado integral total	0	0	0	280,779,000	0	0	0	0	0
Aumento de capital social	927,000	0	0	0	0	0	0	0	0
Dividendos decretados	0	0	0	0	0	0	0	0	0
Incrementos por otras aportaciones de los propietarios	0	0	0	0	0	0	0	0	0
Disminución por otras distribuciones a los propietarios	0	0	0	0	0	0	0	0	0
Incrementos (disminuciones) por otros cambios	0	0	0	0	0	0	0	0	0
Incrementos (disminuciones) por transacciones con acciones propias	0	0	0	0	0	0	0	0	0
Incrementos (disminuciones) por cambios en la participación en subsidiarias que no dan lugar a pérdida de control	0	0	0	0	0	0	0	0	0
Incrementos (disminuciones) por transacciones con pagos basados en acciones	0	0	0	0	0	0	0	0	0
Importe eliminado de reserva de cobertura de flujos de efectivo y se incluyen en el costo inicial o en otro valor en libros del activo no financiero (pasivo) o compromiso en firme para el que se aplica la contabilidad de cobertura del valor razonable	0	0	0	0	0	0	0	0	0
Importe eliminado de reserva de cambio en el valor temporal de las opciones y se incluye en el costo inicial o en otro valor en libros del activo no financiero (pasivo) o compromiso en firme para el que se aplica la contabilidad de cobertura del valor razonable	0	0	0	0	0	0	0	0	0
Importe eliminado de reserva de cambio en el valor de los contratos a futuro y se incluye en el costo inicial o en otro valor en libros del activo no financiero (pasivo) o compromiso en firme para el que se aplica la contabilidad de cobertura del valor razonable	0	0	0	0	0	0	0	0	0
Importe eliminado de reserva de cambios en el valor de márgenes con base en moneda extranjera y se incluye en el costo inicial o en otro valor en libros del activo no financiero (pasivo) o compromiso en firme para el que se aplica la contabilidad de cobertura del valor razonable	0	0	0	0	0	0	0	0	0
Total incremento (disminución) en el capital contable	927,000	0	0	280,779,000	0	0	0	0	0
Capital contable al final del periodo	6,704,342,000	2,089,120,000	11,519,000	(10,105,958,000)	0	0	0	0	0



Hoja 2 de 3	Componentes del capital contable [eje]								
	Variación en el valor de contratos a futuro [miembro]	Variación en el valor de márgenes con base en moneda extranjera [miembro]	Ganancias y pérdidas en activos financieros a valor razonable a través del ORI [miembro]	Utilidad (pérdida) por cambios en valor razonable de activos financieros disponibles para la venta [miembro]	Pagos basados en acciones [miembro]	Nuevas mediciones de planes de beneficios definidos [miembro]	Importes reconocidos en otro resultado integral y acumulados en el capital contable relativos a activos no corrientes o grupos de activos para su disposición mantenidos para la venta [miembro]	Utilidad (pérdida) por inversiones en instrumentos de capital	Reserva para cambios en el valor razonable de pasivos financieros atribuibles a cambios en el riesgo de crédito del pasivo [miembro]
<b>Estado de cambios en el capital contable [partidas]</b>									
Capital contable al comienzo del periodo	0	0	0	0	0	1,181,000	0	0	0
<b>Cambios en el capital contable [sinopsis]</b>									
<b>Resultado integral [sinopsis]</b>									
Utilidad (pérdida) neta	0	0	0	0	0	0	0	0	0
Otro resultado integral	0	0	0	0	0	0	0	0	0
Resultado integral total	0	0	0	0	0	0	0	0	0
Aumento de capital social	0	0	0	0	0	0	0	0	0
Dividendos decretados	0	0	0	0	0	0	0	0	0
Incrementos por otras aportaciones de los propietarios	0	0	0	0	0	0	0	0	0
Disminución por otras distribuciones a los propietarios	0	0	0	0	0	0	0	0	0
Incrementos (disminuciones) por otros cambios	0	0	0	0	0	0	0	0	0
Incrementos (disminuciones) por transacciones con acciones propias	0	0	0	0	0	0	0	0	0
Incrementos (disminuciones) por cambios en la participación en subsidiarias que no dan lugar a pérdida de control	0	0	0	0	0	0	0	0	0
Incrementos (disminuciones) por transacciones con pagos basados en acciones	0	0	0	0	0	0	0	0	0
Importe eliminado de reserva de cobertura de flujos de efectivo y se incluyen en el costo inicial o en otro valor en libros del activo no financiero (pasivo) o compromiso en firme para el que se aplica la contabilidad de cobertura del valor razonable	0	0	0	0	0	0	0	0	0
Importe eliminado de reserva de cambio en el valor temporal de las opciones y se incluye en el costo inicial o en otro valor en libros del activo no financiero (pasivo) o compromiso en firme para el que se aplica la contabilidad de cobertura del valor razonable	0	0	0	0	0	0	0	0	0
Importe eliminado de reserva de cambio en el valor de los contratos a futuro y se incluye en el costo inicial o en otro valor en libros del activo no financiero (pasivo) o compromiso en firme para el que se aplica la contabilidad de cobertura del valor razonable	0	0	0	0	0	0	0	0	0
Importe eliminado de reserva de cambios en el valor de márgenes con base en moneda extranjera y se incluye en el costo inicial o en otro valor en libros del activo no financiero (pasivo) o compromiso en firme para el que se aplica la contabilidad de cobertura del valor razonable	0	0	0	0	0	0	0	0	0
Total incremento (disminución) en el capital contable	0	0	0	0	0	0	0	0	0
Capital contable al final del periodo	0	0	0	0	0	1,181,000	0	0	0

Hoja 3 de 3	Componentes del capital contable [eje]							
	Reserva para catástrofes [miembro]	Reserva para estabilización [miembro]	Reserva de componentes de participación discrecional [miembro]	Otros resultados integrales [miembro]	Otros resultados integrales acumulados [miembro]	Capital contable de la participación controladora [miembro]	Participación no controladora [miembro]	Capital contable [miembro]
<b>Estado de cambios en el capital contable [partidas]</b>								
Capital contable al comienzo del periodo	0	0	0	85,088,000	86,269,000	(1,519,452,000)	(6,511,000)	(1,525,963,000)
<b>Cambios en el capital contable [sinopsis]</b>								
<b>Resultado integral [sinopsis]</b>								
Utilidad (pérdida) neta	0	0	0	0	0	280,779,000	180,000	280,959,000
Otro resultado integral	0	0	0	0	0	0	0	0
Resultado integral total	0	0	0	0	0	280,779,000	180,000	280,959,000
Aumento de capital social	0	0	0	0	0	927,000	0	927,000
Dividendos decretados	0	0	0	0	0	0	0	0
Incrementos por otras aportaciones de los propietarios	0	0	0	0	0	0	0	0
Disminución por otras distribuciones a los propietarios	0	0	0	0	0	0	0	0
Incrementos (disminuciones) por otros cambios	0	0	0	0	0	0	0	0
Incrementos (disminuciones) por transacciones con acciones propias	0	0	0	0	0	0	0	0
Incrementos (disminuciones) por cambios en la participación en subsidiarias que no dan lugar a pérdida de control	0	0	0	0	0	0	0	0
Incrementos (disminuciones) por transacciones con pagos basados en acciones	0	0	0	0	0	0	0	0
Importe eliminado de reserva de cobertura de flujos de efectivo y se incluyen en el costo inicial o en otro valor en libros del activo no financiero (pasivo) o compromiso en firme para el que se aplica la contabilidad de cobertura del valor razonable	0	0	0	0	0	0	0	0
Importe eliminado de reserva de cambio en el valor temporal de las opciones y se incluye en el costo inicial o en otro valor en libros del activo no financiero (pasivo) o compromiso en firme para el que se aplica la contabilidad de cobertura del valor razonable	0	0	0	0	0	0	0	0
Importe eliminado de reserva de cambio en el valor de los contratos a futuro y se incluye en el costo inicial o en otro valor en libros del activo no financiero (pasivo) o compromiso en firme para el que se aplica la contabilidad de cobertura del valor razonable	0	0	0	0	0	0	0	0
Importe eliminado de reserva de cambios en el valor de márgenes con base en moneda extranjera y se incluye en el costo inicial o en otro valor en libros del activo no financiero (pasivo) o compromiso en firme para el que se aplica la contabilidad de cobertura del valor razonable	0	0	0	0	0	0	0	0
Total incremento (disminución) en el capital contable	0	0	0	0	0	281,706,000	180,000	281,886,000
Capital contable al final del periodo	0	0	0	85,088,000	86,269,000	(1,237,746,000)	(6,331,000)	(1,244,077,000)

**[700000] Datos informativos del Estado de situación financiera**

Concepto	Cierre Trimestre Actual 2022-06-30	Cierre Ejercicio Anterior 2021-12-31
<b>Datos informativos del estado de situación financiera [sinopsis]</b>		
Capital social nominal	7,180,799,000	7,170,073,000
Capital social por actualización	0	0
Fondos para pensiones y prima de antigüedad	0	0
Numero de funcionarios	8	8
Numero de empleados	417	430
Numero de obreros	428	440
Numero de acciones en circulación	7,877,846,474	7,782,638,400
Numero de acciones recompradas	0	0
Efectivo restringido	876,000	878,000
Deuda de asociadas garantizada	0	0

**[700002] Datos informativos del estado de resultados**

Concepto	Acumulado Año Actual 2022-01-01 - 2022-06-30	Acumulado Año Anterior 2021-01-01 - 2021-06-30	Trimestre Año Actual 2022-04-01 - 2022-06-30	Trimestre Año Anterior 2021-04-01 - 2021-06-30
<b>Datos informativos del estado de resultados [sinopsis]</b>				
Depreciación y amortización operativa	14,667,000	10,686,000	8,466,000	5,354,000

**[700003] Datos informativos- Estado de resultados 12 meses**

Concepto	Año Actual	Año Anterior
	2021-07-01 - 2022-06-30	2020-07-01 - 2021-06-30
<b>Datos informativos - Estado de resultados 12 meses [sinopsis]</b>		
Ingresos	1,039,997,000	1,047,395,000
Utilidad (pérdida) de operación	68,546,000	227,746,000
Utilidad (pérdida) neta	911,780,000	175,890,000
Utilidad (pérdida) atribuible a la participación controladora	914,426,000	178,592,000
Depreciación y amortización operativa	26,108,000	22,710,000

[800001] Anexo - Desglose de créditos

Institución [eje]	Institución Extranjera (SI/No)	Fecha de firma/contrato	Fecha de vencimiento	Tasa de interés y/o sobretasa	Denominación [eje]										
					Moneda nacional [miembro]						Moneda extranjera [miembro]				
					Intervalo de tiempo [eje]										
					Año actual [miembro]	Hasta 1 año [miembro]	Hasta 2 años [miembro]	Hasta 3 años [miembro]	Hasta 4 años [miembro]	Hasta 5 años o más [miembro]	Año actual [miembro]	Hasta 1 año [miembro]	Hasta 2 años [miembro]	Hasta 3 años [miembro]	Hasta 4 años [miembro]
<b>Bancarios [sinopsis]</b>															
<b>Comercio exterior (bancarios)</b>															
TOTAL					0	0	0	0	0	0	0	0	0	0	0
<b>Con garantía (bancarios)</b>															
TOTAL					0	0	0	0	0	0	0	0	0	0	0
<b>Banca comercial</b>															
TOTAL					0	0	0	0	0	0	0	0	0	0	0
<b>Otros bancarios</b>															
TOTAL					0	0	0	0	0	0	0	0	0	0	0
<b>Total bancarios</b>															
TOTAL					0	0	0	0	0	0	0	0	0	0	0
<b>Bursátiles y colocaciones privadas [sinopsis]</b>															
<b>Bursátiles listadas en bolsa (quirografarios)</b>															
TOTAL					0	0	0	0	0	0	0	0	0	0	0
<b>Bursátiles listadas en bolsa (con garantía)</b>															
TOTAL					0	0	0	0	0	0	0	0	0	0	0
<b>Colocaciones privadas (quirografarios)</b>															
TOTAL					0	0	0	0	0	0	0	0	0	0	0
<b>Colocaciones privadas (con garantía)</b>															
TOTAL					0	0	0	0	0	0	0	0	0	0	0
<b>Total bursátiles listados en bolsa y colocaciones privadas</b>															
TOTAL					0	0	0	0	0	0	0	0	0	0	0
<b>Otros pasivos circulantes y no circulantes con costo [sinopsis]</b>															
<b>Otros pasivos circulantes y no circulantes con costo</b>															
LAGATUS, SA DE CV, SOFOM ENR	NO	2019-05-14	2024-02-05	T.F. 18%		10,000,000									
LAGATUS, SA DE CV, SOFOM ENR ACAPULCO	NO	2020-10-30	2023-12-01	T.F. 15%			16,039,000								
LAGATUS, SA DE CV, SOFOM ENR NAYARIT	NO	2020-10-30	2022-10-01	T.F. 15%		5,076,000									
PQ LAGATUS, SA DE CV, SOFOM ENR	NO	2022-01-31	2023-01-31	T.F. 14%		2,333,000									
PQ LAGATUS, SA DE CV, SOFOM ENR 2	NO	2022-04-11	2023-04-10	T.F. 18%		8,232,000									
SABERIA SA DE CV 59.5 MLLS	NO	2021-10-29	2023-01-22	T.F. 18.5%		28,163,000									
SABERIA CULIACAN	NO	2020-10-30	2023-07-01	T.F. 15%			13,888,000								
ICH 002 SAPI DE CV 2.3 MLLS	NO	2022-03-02	2023-05-01	T.F. 18%		6,366,000									
INTERESES *						1,254,000									
TOTAL					0	61,424,000	29,927,000	0	0	0	0	0	0	0	0
<b>Total otros pasivos circulantes y no circulantes con costo</b>															
TOTAL					0	61,424,000	29,927,000	0	0	0	0	0	0	0	0
<b>Proveedores [sinopsis]</b>															
<b>Proveedores</b>															
CONSTRUCTORA LORAX DE BELA SA DE CV	NO	2022-07-27	2022-07-27			3,384,000									
VAMA IMPORTACIONES SA DE CV	NO	2022-07-27	2022-07-27			1,653,000									
MARCA PREFABRICADOS SA DE CV	NO	2022-07-27	2022-07-27			963,000									



**[800003] Anexo - Posición monetaria en moneda extranjera**

	Monedas [eje]				Total de pesos [miembro]
	Dólares [miembro]	Dólares contravalor pesos [miembro]	Otras monedas contravalor dólares [miembro]	Otras monedas contravalor pesos [miembro]	
<b>Posición en moneda extranjera [sinopsis]</b>					
<b>Activo monetario [sinopsis]</b>					
Activo monetario circulante	0	0	0	0	0
Activo monetario no circulante	4,000	79,000	0	0	79,000
Total activo monetario	4,000	79,000	0	0	79,000
<b>Pasivo monetario [sinopsis]</b>					
Pasivo monetario circulante	82,000	1,615,000	0	0	1,615,000
Pasivo monetario no circulante	0	0	0	0	0
Total pasivo monetario	82,000	1,615,000	0	0	1,615,000
Monetario activo (pasivo) neto	(78,000)	(1,536,000)	0	0	(1,536,000)



**[800005] Anexo - Distribución de ingresos por producto**

	Tipo de ingresos [eje]			Ingresos totales [miembro]
	Ingresos nacionales [miembro]	Ingresos por exportación [miembro]	Ingresos de subsidiarias en el extranjero [miembro]	
<b>VIVIENDA</b>				
SOCIAL	32,880,000	0	0	32,880,000
MEDIA	17,828,000	0	0	17,828,000
RESIDENCIAL	10,437,000	0	0	10,437,000
<b>SERVICIOS INTEGRALES PARA EL DESARROLLO DE VIVIENDA</b>				
SERVICIOS INTEGRALES	359,335,000	0	0	359,335,000
<b>DISEÑO DE PROYECTOS Y OTROS</b>				
OTROS	72,939,000	0	0	72,939,000
<b>TOTAL</b>	<b>493,419,000</b>	<b>0</b>	<b>0</b>	<b>493,419,000</b>

## **[800007] Anexo - Instrumentos financieros derivados**

**Discusión de la administración sobre las políticas de uso de instrumentos financieros derivados, explicando si dichas políticas permiten que sean utilizados únicamente con fines de cobertura o con otro fines tales como negociación [bloque de texto]**

---

La política de la Compañía establece que no puede realizar operaciones con derivados.

---

**[800100] Notas - Subclasificaciones de activos, pasivos y capital contable**

Concepto	Cierre Trimestre Actual 2022-06-30	Cierre Ejercicio Anterior 2021-12-31
<b>Subclasificaciones de activos, pasivos y capital contable [sinopsis]</b>		
<b>Efectivo y equivalentes de efectivo [sinopsis]</b>		
<b>Efectivo [sinopsis]</b>		
Efectivo en caja	159,000	17,000
Saldos en bancos	68,061,000	25,473,000
Total efectivo	68,220,000	25,490,000
<b>Equivalentes de efectivo [sinopsis]</b>		
Depósitos a corto plazo, clasificados como equivalentes de efectivo	0	0
Inversiones a corto plazo, clasificados como equivalentes de efectivo	59,579,000	2,479,000
Otros acuerdos bancarios, clasificados como equivalentes de efectivo	0	0
Total equivalentes de efectivo	59,579,000	2,479,000
Otro efectivo y equivalentes de efectivo	0	0
Total de efectivo y equivalentes de efectivo	127,799,000	27,969,000
<b>Clientes y otras cuentas por cobrar [sinopsis]</b>		
Clientes	77,020,000	54,682,000
Cuentas por cobrar circulantes a partes relacionadas	0	0
<b>Anticipos circulantes [sinopsis]</b>		
Anticipos circulantes a proveedores	0	0
Gastos anticipados circulantes	0	0
Total anticipos circulantes	0	0
Cuentas por cobrar circulantes procedentes de impuestos distintos a los impuestos a las ganancias	0	0
Impuesto al valor agregado por cobrar circulante	0	0
Cuentas por cobrar circulantes por venta de propiedades	0	0
Cuentas por cobrar circulantes por alquiler de propiedades	0	0
Otras cuentas por cobrar circulantes	0	0
Total de clientes y otras cuentas por cobrar	77,020,000	54,682,000
<b>Clases de inventarios circulantes [sinopsis]</b>		
<b>Materias primas circulantes y suministros de producción circulantes [sinopsis]</b>		
Materias primas	34,158,000	36,781,000
Suministros de producción circulantes	0	0
Total de las materias primas y suministros de producción	34,158,000	36,781,000
Mercancía circulante	0	0
Trabajo en curso circulante	129,925,000	111,765,000
Productos terminados circulantes	0	0
Piezas de repuesto circulantes	0	0
Propiedad para venta en curso ordinario de negocio	2,375,000	3,667,000
Otros inventarios circulantes	0	0
Total inventarios circulantes	166,458,000	152,213,000
<b>Activos mantenidos para la venta [sinopsis]</b>		
Activos no circulantes o grupos de activos para su disposición clasificados como mantenidos para la venta	0	0
Activos no circulantes o grupos de activos para su disposición clasificados como mantenidos para distribuir a los propietarios	0	0
Total de activos mantenidos para la venta	0	0
<b>Clientes y otras cuentas por cobrar no circulantes [sinopsis]</b>		
Clientes no circulantes	0	0
Cuentas por cobrar no circulantes debidas por partes relacionadas	0	0
Anticipos de pagos no circulantes	0	0
Anticipos de arrendamientos no circulantes	0	0
Cuentas por cobrar no circulantes procedentes de impuestos distintos a los impuestos a las ganancias	0	0
Impuesto al valor agregado por cobrar no circulante	0	0

Concepto	Cierre Trimestre Actual 2022-06-30	Cierre Ejercicio Anterior 2021-12-31
Cuentas por cobrar no circulantes por venta de propiedades	0	0
Cuentas por cobrar no circulantes por alquiler de propiedades	0	0
Rentas por facturar	0	0
Otras cuentas por cobrar no circulantes	0	0
Total clientes y otras cuentas por cobrar no circulantes	0	0
<b>Inversiones en subsidiarias, negocios conjuntos y asociadas [sinopsis]</b>		
Inversiones en subsidiarias	0	0
Inversiones en negocios conjuntos	0	0
Inversiones en asociadas	0	0
Total de inversiones en subsidiarias, negocios conjuntos y asociadas	0	0
<b>Propiedades, planta y equipo [sinopsis]</b>		
<b>Terrenos y construcciones [sinopsis]</b>		
Terrenos	0	0
Edificios	0	0
Total terrenos y edificios	0	0
Maquinaria	80,865,000	0
<b>Vehículos [sinopsis]</b>		
Buques	0	0
Aeronave	0	0
Equipos de Transporte	8,220,000	12,615,000
Total vehículos	8,220,000	12,615,000
Enseres y accesorios	133,995,000	217,404,000
Equipo de oficina	0	0
Activos tangibles para exploración y evaluación	0	0
Activos de minería	0	0
Activos de petróleo y gas	0	0
Construcciones en proceso	0	0
Anticipos para construcciones	0	0
Otras propiedades, planta y equipo	0	0
Total de propiedades, planta y equipo	223,080,000	230,019,000
<b>Propiedades de inversión [sinopsis]</b>		
Propiedades de inversión	0	0
Propiedades de inversión en construcción o desarrollo	0	0
Anticipos para la adquisición de propiedades de inversión	0	0
Total de Propiedades de inversión	0	0
<b>Activos intangibles y crédito mercantil [sinopsis]</b>		
<b>Activos intangibles distintos de crédito mercantil [sinopsis]</b>		
Marcas comerciales	0	0
Activos intangibles para exploración y evaluación	0	0
Cabeceras de periódicos o revistas y títulos de publicaciones	0	0
Programas de computador	0	0
Licencias y franquicias	0	0
Derechos de propiedad intelectual, patentes y otros derechos de propiedad industrial, servicio y derechos de explotación	0	0
Recetas, fórmulas, modelos, diseños y prototipos	0	0
Activos intangibles en desarrollo	0	0
Otros activos intangibles	0	0
Total de activos intangibles distintos al crédito mercantil	0	0
Crédito mercantil	0	0
Total activos intangibles y crédito mercantil	0	0
<b>Proveedores y otras cuentas por pagar [sinopsis]</b>		
Proveedores circulantes	93,545,000	90,527,000
Cuentas por pagar circulantes a partes relacionadas	0	0
<b>Pasivos acumulados (devengados) e ingresos diferidos clasificados como circulantes [sinopsis]</b>		

Concepto	Cierre Trimestre Actual 2022-06-30	Cierre Ejercicio Anterior 2021-12-31
Ingresos diferidos clasificados como circulantes	0	0
Ingreso diferido por alquileres clasificado como circulante	0	0
Pasivos acumulados (devengados) clasificados como circulantes	0	0
Beneficios a los empleados a corto plazo acumulados (o devengados)	0	0
Total de pasivos acumulados (devengados) e ingresos diferidos clasificados como circulantes	0	0
Cuentas por pagar circulantes de la seguridad social e impuestos distintos de los impuestos a las ganancias	7,020,000	7,470,000
Impuesto al valor agregado por pagar circulante	0	0
Retenciones por pagar circulantes	0	0
Otras cuentas por pagar circulantes	340,942,000	325,225,000
Total proveedores y otras cuentas por pagar a corto plazo	441,507,000	423,222,000
<b>Otros pasivos financieros a corto plazo [sinopsis]</b>		
Créditos Bancarios a corto plazo	0	0
Créditos Bursátiles a corto plazo	0	0
Otros créditos con costo a corto plazo	61,424,000	53,792,000
Otros créditos sin costo a corto plazo	0	0
Otros pasivos financieros a corto plazo	412,987,000	275,941,000
Total de otros pasivos financieros a corto plazo	474,411,000	329,733,000
<b>Proveedores y otras cuentas por pagar a largo plazo [sinopsis]</b>		
Proveedores no circulantes	0	0
Cuentas por pagar no circulantes con partes relacionadas	0	0
<b>Pasivos acumulados (devengados) e ingresos diferidos clasificados como no circulantes [sinopsis]</b>		
Ingresos diferidos clasificados como no circulantes	0	0
Ingreso diferido por alquileres clasificado como no circulante	0	0
Pasivos acumulados (devengados) clasificados como no corrientes	0	0
Total de pasivos acumulados (devengados) e ingresos diferidos clasificados como no circulantes	0	0
Cuentas por pagar no circulantes a la seguridad social e impuestos distintos de los impuestos a las ganancias	0	0
Impuesto al valor agregado por pagar no circulante	0	0
Retenciones por pagar no circulantes	0	0
Otras cuentas por pagar no circulantes	0	0
Total de proveedores y otras cuentas por pagar a largo plazo	0	0
<b>Otros pasivos financieros a largo plazo [sinopsis]</b>		
Créditos Bancarios a largo plazo	0	0
Créditos Bursátiles a largo plazo	0	0
Otros créditos con costo a largo plazo	29,927,000	22,653,000
Otros créditos sin costo a largo plazo	0	0
Otros pasivos financieros a largo plazo	163,770,000	209,113,000
Total de otros pasivos financieros a largo plazo	193,697,000	231,766,000
<b>Otras provisiones [sinopsis]</b>		
Otras provisiones a largo plazo	0	0
Otras provisiones a corto plazo	0	0
Total de otras provisiones	0	0
<b>Otros resultados integrales acumulados [sinopsis]</b>		
Superávit de revaluación	0	0
Reserva de diferencias de cambio por conversión	0	0
Reserva de coberturas del flujo de efectivo	0	0
Reserva de ganancias y pérdidas por nuevas mediciones de activos financieros disponibles para la venta	0	0
Reserva de la variación del valor temporal de las opciones	0	0
Reserva de la variación en el valor de contratos a futuro	0	0
Reserva de la variación en el valor de márgenes con base en moneda extranjera	0	0
Reserva de ganancias y pérdidas en activos financieros a valor razonable a través del ORI	0	0
Reserva por cambios en valor razonable de activos financieros disponibles para la venta	0	0
Reserva de pagos basados en acciones	0	0
Reserva de nuevas mediciones de planes de beneficios definidos	0	0

Concepto	Cierre Trimestre Actual 2022-06-30	Cierre Ejercicio Anterior 2021-12-31
Importes reconocidos en otro resultado integral y acumulados en el capital relativos a activos no circulantes o grupos de activos para su disposición mantenidos para la venta	0	0
Reserva de ganancias y pérdidas por inversiones en instrumentos de capital	0	0
Reserva de cambios en el valor razonable de pasivos financieros atribuibles a cambios en el riesgo de crédito del pasivo	0	0
Reserva para catástrofes	0	0
Reserva para estabilización	0	0
Reserva de componentes de participación discrecional	0	0
Reserva de componentes de capital de instrumentos convertibles	0	0
Reservas para reembolsos de capital	0	0
Reserva de fusiones	0	0
Reserva legal	85,088,000	85,088,000
Otros resultados integrales	152,000	152,000
Total otros resultados integrales acumulados	85,240,000	85,240,000
<b>Activos (pasivos) netos [sinopsis]</b>		
Activos	1,248,220,000	1,083,402,000
Pasivos	1,112,758,000	987,651,000
Activos (pasivos) netos	135,462,000	95,751,000
<b>Activos (pasivos) circulantes netos [sinopsis]</b>		
Activos circulantes	668,702,000	498,352,000
Pasivos circulantes	915,918,000	752,955,000
Activos (pasivos) circulantes netos	(247,216,000)	(254,603,000)

**[800200] Notas - Análisis de ingresos y gastos**

Concepto	Acumulado Año Actual 2022-01-01 - 2022-06-30	Acumulado Año Anterior 2021-01-01 - 2021-06-30	Trimestre Año Actual 2022-04-01 - 2022-06-30	Trimestre Año Anterior 2021-04-01 - 2021-06-30
<b>Análisis de ingresos y gastos [sinopsis]</b>				
<b>Ingresos [sinopsis]</b>				
Servicios	0	51,494,000	0	24,460,000
Venta de bienes	61,145,000	105,239,000	14,750,000	51,089,000
Intereses	0	0	0	0
Regalías	0	0	0	0
Dividendos	0	0	0	0
Arrendamiento	0	0	0	0
Construcción	359,335,000	357,158,000	151,899,000	191,040,000
Otros ingresos	72,939,000	21,004,000	41,558,000	11,350,000
<b>Total de ingresos</b>	<b>493,419,000</b>	<b>534,895,000</b>	<b>208,207,000</b>	<b>277,939,000</b>
<b>Ingresos financieros [sinopsis]</b>				
Intereses ganados	4,912,000	127,000	3,600,000	43,000
Utilidad por fluctuación cambiaria	61,000	1,020,000	17,000	58,000
Utilidad por cambios en el valor razonable de derivados	0	0	0	0
Utilidad por cambios en valor razonable de instrumentos financieros	0	0	0	0
Otros ingresos financieros	0	0	0	0
<b>Total de ingresos financieros</b>	<b>4,973,000</b>	<b>1,147,000</b>	<b>3,617,000</b>	<b>101,000</b>
<b>Gastos financieros [sinopsis]</b>				
Intereses devengados a cargo	8,421,000	31,557,000	3,306,000	17,315,000
Pérdida por fluctuación cambiaria	0	0	0	0
Pérdidas por cambio en el valor razonable de derivados	0	0	0	0
Pérdida por cambios en valor razonable de instrumentos financieros	0	0	0	0
Otros gastos financieros	0	0	0	0
<b>Total de gastos financieros</b>	<b>8,421,000</b>	<b>31,557,000</b>	<b>3,306,000</b>	<b>17,315,000</b>
<b>Impuestos a la utilidad [sinopsis]</b>				
Impuesto causado	0	0	0	0
Impuesto diferido	0	0	0	0
<b>Total de Impuestos a la utilidad</b>	<b>0</b>	<b>0</b>	<b>0</b>	<b>0</b>

## [800500] Notas - Lista de notas

### Información a revelar sobre notas, declaración de cumplimiento con las NIIF y otra información explicativa de la entidad [bloque de texto]

---

Se optan por presentar en bloque [813000]

---

### Información a revelar sobre juicios y estimaciones contables [bloque de texto]

---

#### Estimaciones contables

La preparación de los estados financieros de la Compañía requiere que la Administración realice juicios, estimaciones e hipótesis contables significativas que afectan a los importes reconocidos de ingresos, gastos, activos y pasivos, y las revelaciones correspondientes, así como la revelación de pasivos contingentes. La incertidumbre sobre tales supuestos y estimaciones puede resultar en que en ejercicios futuros se requiera algún ajuste significativo al valor en libros de los activos o pasivos afectados.

Las estimaciones claves concernientes al futuro y otras fuentes clave de estimaciones inciertas a la fecha de reporte que tienen un riesgo significativo de causar un ajuste material al valor en libros de los activos y pasivos durante el siguiente año financiero se describen abajo. La Compañía basa sus supuestos y estimaciones en parámetros disponibles cuando los estados financieros consolidados son preparados. Las circunstancias existentes y supuestos sobre el desarrollo futuro; sin embargo, pudieran cambiar derivado de cambios en el mercado y circunstancias que estén fuera de control de la Compañía. Dichos cambios son reflejados en los supuestos cuando ocurran.

Los juicios, estimaciones y supuestos contables significativos de los estados financieros consolidados adjuntos incluyen, pero no necesariamente se limitan a, lo siguiente:

- Probabilidad de cobranza de las cuentas por cobrar de clientes: Las estimaciones de la probabilidad de cobranza impacta la capacidad de la Compañía para reconocer primeramente los ingresos, y luego también el nivel de la reserva para cuentas de cobro dudoso en períodos futuros.
- Recuperabilidad de los Inventarios La Compañía clasifica los inventarios como de naturaleza circulante o no circulante basada, en parte, en sus estimaciones de la actividad de construcción y la intención de venderlos o consumirlos en el ciclo normal de operaciones. Los valores netos realizables de los inventarios, podrían ser sujetos de ajustes basados en las tendencias actuales económicas de la industria de la construcción en México.
- Con base en la información actualmente disponible, la Compañía ha considerado reservar pérdidas fiscales en aquellas subsidiarias donde es poco probable la generación de utilidades fiscales en el corto plazo.
- Vida depreciable de los saldos de propiedad y equipo.
- Los estados financieros consolidados han sido preparados asumiendo que la Compañía continúa como negocio en marcha.

Los resultados actuales podrían variar de los juicios, estimaciones y suposiciones hechas al 30 de junio de 2022 y 31 diciembre de 2021.

---

### Información a revelar sobre criterios de consolidación [bloque de texto]

---



### Bases de consolidación

Los estados financieros consolidados incluyen los estados financieros individuales de Desarrolladora Homex y todas sus subsidiarias al 30 de junio de 2022 y al 31 de diciembre de 2021. Todas las subsidiarias tienen fecha de reporte 30 de junio de 2022 y 31 de diciembre de 2021 para cada uno de los periodos reportados.

Desarrolladora Homex controla una subsidiaria cuando está expuesta, o tiene derecho a retornos variables derivado de su involucramiento con la subsidiaria y tiene la capacidad de afectar dichos retornos a través de su poder sobre la subsidiaria.

Las subsidiarias son consolidadas desde la fecha de adquisición, siendo dicha fecha cuando la Compañía obtiene control y continúan siendo consolidadas hasta la fecha en que dicho control cese. Los estados financieros de las subsidiarias se preparan por el mismo período de reporte que los de la Compañía controladora, utilizando políticas contables consistentes.

Un cambio en la participación accionaria de una subsidiaria, sin pérdida de control, se contabiliza como una transacción de capital. Si la Compañía pierde control sobre una subsidiaria, entonces:

- Cancela los activos (incluyendo el crédito mercantil) y pasivos de dicha subsidiaria.
- Cancela el valor en libros de cualquier participación no controladora.
- Cancela el valor acumulado de efectos de conversión reconocido en el capital contable.
- Reconoce el valor razonable por la contraprestación recibida.
- Reconoce el valor razonable de cualquier inversión conservada.
- Reconoce un superávit o déficit en utilidad o pérdida.
- Reclasifica las acciones de la tenedora previamente reconocidas en otras partidas de la utilidad o pérdida integral a resultados del periodo o a resultados acumulados, según sea apropiado.

La Compañía segrega la utilidad o pérdida integral total de las subsidiarias entre los propietarios de la controladora y las participaciones no controladoras con base en su participación respectiva.

Todas las operaciones y saldos entre la Compañía y sus subsidiarias se eliminan en la consolidación, incluyendo ganancias y pérdidas no realizadas en operaciones entre subsidiarias y la Compañía. En los casos en los que existen pérdidas no realizadas en la venta de activos de la Compañía, se realiza una revisión en la consolidación de manera que el activo involucrado también se verifica para efectos del deterioro desde la perspectiva de la Compañía.

Las principales subsidiarias de la Compañía, así como el porcentaje de participación sobre su capital social al 30 de junio de 2022 y 31 de diciembre de 2021, y una breve descripción de sus actividades, se muestran a continuación:

Compañía	30 de junio de 2022	31 de diciembre de 2021	Actividad
Homex Atizapán, S.A. de C.V.	93.14 %	93.14 %	Promoción, diseño, construcción y comercialización de viviendas.
CT Prop, S. de R.L de C.V.	100 %	100 %	Promoción, diseño, construcción y venta de viviendas turísticas.
SOUL BR, S.A. de C.V.	100 %	100 %	Prestación de servicios administrativos.
Sicrevi México, S.A. de C.V.	100 %	100 %	Promoción, diseño, construcción y comercialización de viviendas.
NWBH, S.A. de C.V.	100 %	100 %	Promoción, diseño, construcción y comercialización de viviendas.

Durante el período terminado el 30 de junio de 2022 y 31 de diciembre de 2021, no hubo subsidiarias no consolidadas, por lo que no fue aplicable ningún criterio de exclusión.

## Información a revelar de las políticas contables significativas [bloque de texto]

Las siguientes son las principales políticas contables aplicadas en la preparación de los estados financieros consolidados:

### a) Reconocimiento de ingresos y costos

Los ingresos se originan principalmente por la comercialización y venta de viviendas propias y por servicios integrales para el desarrollo de viviendas. Para determinar el momento en que se deben reconocer los ingresos, la Compañía sigue el modelo de 5 pasos que consiste en:

1. Identificar el contrato con un cliente
2. Identificar las obligaciones de desempeño
3. Determinar el precio de la transacción
4. Asignar el precio de la transacción a las obligaciones de desempeño
5. Reconocer los ingresos cuando/conforme se cumplen las obligaciones de desempeño.

La Compañía no realiza transacciones que involucren diferentes contratos y que por sus características deban ser combinados de acuerdo con la IFRS 15; asimismo, usualmente no realiza transacciones que involucren diferentes servicios como parte de un mismo contrato, por lo que, en todos los casos el precio total de la transacción para un contrato se asigna a una sola obligación de desempeño con base en sus precios de venta independientes.

El precio de la transacción para los contratos no considera pagos variables, tampoco contemplan componente de financiamiento, pagos en especie ni montos cobrados en nombre de terceros.

Los ingresos se reconocen en un momento determinado o a lo largo del tiempo, cuando (o conforme) la Compañía cumple con las obligaciones de desempeño al transferir los bienes o servicios prometidos a sus clientes.

La Compañía reconoce los pasivos del contrato por el pago recibido con respecto a las obligaciones de desempeño no cumplidas y presenta estos montos como “Anticipos de clientes para futuras ventas” en el estado consolidado de posición financiera. De manera similar, si la Compañía cumple con una obligación de desempeño antes de recibir el pago, entonces reconoce ya sea un activo del contrato o una cuenta por cobrar en su estado consolidado de posición financiera, dependiendo de si se requiere algo más que sólo el paso del tiempo antes de que el pago sea exigible.

La Compañía evalúa sus contratos de ingresos con criterio específico para poder determinar si está actuando como principal o agente. La Compañía ha concluido que está actuando como principal con respecto a sus contratos de ingresos. Los siguientes son criterios específicos de reconocimiento de ingresos que deberán ser cumplidos para que el ingreso pueda ser reconocido:

#### Venta de viviendas

Los ingresos por la venta de viviendas se reconocen en un momento determinado, esto es cuando o conforme la Compañía transfiere el control de los activos al cliente, es decir, los riesgos y beneficios, en forma significativa, derivados de la propiedad o titularidad de los bienes. La Compañía no conserva para sí alguna participación continua en la gestión actual de los bienes vendidos, en el grado usualmente asociado con la propiedad, ni retiene el control efectivo sobre los mismos y el comprador ha aceptado el bien. Las condiciones anteriores se cumplen normalmente a la terminación de la construcción, a la firma por parte de la Compañía, del cliente y de la institución financiera de la escritura respectiva y una vez que el bien ha sido físicamente entregado.

El costo de ventas representa el costo incurrido en la construcción de las viviendas para su venta por la Compañía. Estos costos incluyen la tierra, los materiales directos, mano de obra y todos los costos indirectos relacionados con el desarrollo del proyecto, tales como mano de obra indirecta, equipos, reparaciones, depreciación y la capitalización del costo financiero por préstamos.

#### Servicios de integrales para el desarrollo de vivienda

Los ingresos y costos por servicios integrales para el desarrollo de viviendas se reconocen a lo largo del tiempo de conformidad con el método de entradas, medido sobre la base de los esfuerzos o recursos de la Compañía para satisfacer la obligación de desempeño, es decir, mide el porcentaje de los costos incurridos sobre los costos totales estimados para cada desarrollo y cada proyecto, de acuerdo con la IFRS 15. Bajo este método, los ingresos totales previstos para cada desarrollo y proyecto se multiplican por el

porcentaje de avance para determinar el importe de los ingresos que deben reconocerse. La Administración de la Compañía evalúa periódicamente la razonabilidad de las estimaciones utilizadas para determinar el porcentaje de avance. Los servicios integrales para el desarrollo de vivienda se componen por:

- Servicios de construcción
- Servicios de comercialización
- Honorarios
- Comisiones
- Contraprestaciones

#### **b)Efectivo y equivalentes de efectivo**

El efectivo y equivalentes de efectivo comprende el efectivo en caja y bancos y los depósitos a la vista, junto con cualesquiera otras inversiones altamente líquidas y a corto plazo que sean fácilmente convertibles en montos conocidos de efectivo y que están sujetos a un riesgo insignificante de cambio en su valor.

#### **c)Inventarios y costo de ventas**

Las obras en proceso, los materiales de construcción, los terrenos en desarrollo y para futuros desarrollos se valúan al menor de su costo de adquisición y su valor neto de realización. Por valor neto de realización se entiende el valor estimado de venta en el curso ordinario de las operaciones del negocio, menos los costos estimados para terminación y los costos estimados necesarios para llevar a cabo la venta.

Los terrenos para futuros desarrollos corresponden a la reserva territorial que se encuentra pendiente de desarrollar más allá del año 2021. La Compañía clasifica los terrenos que están garantizando deuda, cuentas por pagar vencidas en procesos de formalización y aquéllos que tiene la intención de vender o consumir en su ciclo normal de operaciones como activos circulantes. El remanente de los terrenos es clasificado como activo a largo plazo.

La IAS 23, Costos por préstamos, establece que los costos por préstamos que sean directamente atribuibles a la adquisición, construcción o producción de un activo apto, el cual es aquél que requiere, necesariamente, de un período sustancial antes de estar listo para el uso al que está destinado o para la venta, forman parte del costo de dichos activos.

La Compañía reconoce los otros costos por préstamos como un gasto en el período en que se haya incurrido en ellos. Los costos por préstamos son los intereses en los que la entidad incurre, que están relacionados con los fondos que ha tomado prestados. Los terrenos en desarrollo y construcción en proceso incluyen los costos por préstamos capitalizados. La Compañía capitaliza los costos por préstamos que resultan de la aplicación de un promedio ponderado de deuda al promedio ponderado de la inversión en construcción en proceso y los terrenos en desarrollo durante el período de adquisición y construcción.

Al 30 de junio de 2022 y 31 de diciembre de 2021, la Compañía no capitalizó préstamos, debido a que los desarrollos activos no tienen financiamiento y los desarrollos más antiguos dejaron de ser calificables.

#### **d)Pagos anticipados**

Los pagos anticipados se reconocen siempre y cuando se estime que el beneficio económico futuro asociado fluya hacia la Compañía. Una vez que el bien o servicio es recibido, la Compañía amortiza el importe relativo a los pagos anticipados como un activo o gasto del período, dependiendo de su naturaleza.

#### **e)Maquinaria y equipo**

La maquinaria y equipo se registran al costo de adquisición o al costo de fabricación incluyendo cualquier costo atribuible directamente para trasladar los activos a la locación y dejarlos en condiciones necesarias para operar de la forma prevista por la Administración.

La depreciación se calcula conforme al método de línea recta con base en la vida útil estimada menos su valor residual estimado, como se muestra a continuación:

	<b>Años</b>
Maquinaria y equipo	3 a 10
Equipo de transporte	4 a 10
Mobiliario y equipo de oficina	10
Equipo de cómputo	4
Equipo de comunicación	4

Una partida de maquinaria y equipo se deja de reconocer a partir de su baja o cuando no existen beneficios económicos futuros que se esperen por su uso o eliminación. Cualquier utilidad o pérdida derivada de la cancelación de un activo (calculada como la diferencia entre el valor neto recuperado y el valor en libros del activo) se incluye en el estado consolidado de resultados cuando el activo se cancela o se da de baja.

#### **f) Activos arrendados**

##### **La Compañía como arrendataria**

Para cualquier contrato celebrado después del 1 de enero de 2019, la Compañía considera si dicho contrato es o contiene un arrendamiento. Un arrendamiento se define como ‘un contrato, o parte de un contrato, que otorga el derecho de uso de un activo (el activo subyacente) durante un período de tiempo a cambio de un pago’. Para aplicar esta definición, la Compañía considera si el contrato cumple con tres evaluaciones clave, como sigue:

- El contrato contiene un activo identificado, que se identifica ya sea explícitamente en el contrato o implícitamente al ser identificado en el momento en que el activo se pone a disposición de la Compañía.
- La Compañía tiene derecho a obtener sustancialmente todos los beneficios económicos derivados del uso del activo identificado durante el periodo de uso, considerando sus derechos dentro del alcance definido en el contrato; y
- La Compañía tiene el derecho a dirigir el uso del activo identificado durante el periodo de uso. la Compañía evalúa si tiene derecho a dirigir el ‘cómo y con qué propósito’ se utiliza el activo durante el periodo de uso.

##### **Medición y reconocimiento de los arrendamientos como arrendatario**

En la fecha de inicio del arrendamiento, la Compañía reconoce un activo por derecho de uso y un pasivo por arrendamiento en el estado consolidado de posición financiera. El activo por derecho de uso se mide al costo, que se compone de la medición inicial del pasivo por arrendamiento y de los costos directos iniciales.

La Compañía deprecia los activos por derecho de uso en línea recta desde la fecha de comienzo del arrendamiento hasta el final de la vida útil del activo por derecho a uso o el final del plazo del arrendamiento, el que sea menor. La Compañía también evalúa el deterioro de valor del activo por derecho de uso cuando existen indicios al respecto.

En la fecha de comienzo, la Compañía mide el pasivo por arrendamiento al valor presente de los pagos pendientes a esa fecha, descontados utilizando la tasa de interés implícita en el contrato de arrendamiento, si dicha tasa es fácilmente determinable, o la tasa incremental de los préstamos.

Los pagos de arrendamiento incluidos en la medición del pasivo por arrendamiento se componen de pagos fijos (incluyendo pagos que son fijos en sustancia), pagos variables basados en un índice o tasa.

Después de la medición inicial, el pasivo se reducirá con los pagos efectuados y se incrementará por los intereses. El pasivo se vuelve a medir para reflejar cualquier reevaluación o modificación, o si hay cambios en los pagos que son fijos en sustancia.

Cuando se vuelve a medir el pasivo por arrendamiento, el ajuste correspondiente se refleja en el activo por derecho de uso o en resultados si el activo por derecho de uso ya se ha reducido a cero.

La Compañía eligió contabilizar los arrendamientos a corto plazo y los arrendamientos de activos de bajo valor utilizando las soluciones prácticas. En lugar de reconocer un activo por derecho de uso y un pasivo por arrendamiento, los pagos relacionados se reconocen en línea recta como un gasto en resultados durante el plazo del arrendamiento.

En el estado consolidado de posición financiera, los activos por derechos de uso se han incluido en el rubro de “maquinaria y equipo” y los pasivos por arrendamiento se han incluido en el de “cuentas por pagar”.

### **g) Deterioro de maquinaria y equipo**

Para efectos de evaluar el deterioro, los activos se agrupan en los niveles más bajos para los cuales existe un ingreso de efectivo adecuado independiente (unidades generadoras de efectivo). Como resultado de esta agrupación, los activos se prueban individualmente para deterioro y algunos se prueban a nivel de unidad generadora de efectivo.

Los activos individuales o unidades generadoras de efectivo se prueban para deterioro siempre que haya algún evento o cambio en las circunstancias que indiquen que el monto registrado no puede ser recuperable.

Una pérdida por deterioro se reconoce por el monto en el que el valor registrado del activo o de la unidad generadora de efectivo excede su valor de recuperación, el cual corresponde a la cantidad mayor entre el valor razonable menos el costo de venta y el valor en uso. Para determinar el valor en uso, la Administración estima los flujos de efectivo futuros esperados y determina una tasa de interés adecuada para poder calcular el valor presente de dichos flujos de efectivo. Los datos utilizados para los procedimientos de prueba por deterioro están vinculados directamente con el presupuesto más reciente aprobado, ajustado según sea necesario para excluir los efectos de futuras reorganizaciones y mejoras de activos. Los factores de descuento reflejan la evaluación actual de las condiciones del mercado sobre el valor del dinero en el tiempo y factores de riesgo específicos de los activos.

Las pérdidas por deterioro se reconocen en el estado consolidado de resultados en las categorías de gastos consistentes con la función del activo deteriorado.

Al 30 de junio de 2022 y 31 de diciembre de 2021, no existen indicios de deterioro por los que se tenga que reconocer alguna pérdida sobre el valor de las propiedades, maquinaria y equipo.

### **h) Obligaciones por beneficios a los empleados**

#### **Beneficios posteriores al empleo**

El plan de beneficios definidos de la Compañía incluye la prima de antigüedad que cubre a todos sus trabajadores, la cual se determina con base en lo establecido en la Ley Federal del Trabajo (“LFT”). Bajo la LFT, los trabajadores tienen derecho a ciertos beneficios al momento de su separación, bajo ciertas circunstancias. El pasivo reconocido en el estado consolidado de posición financiera para los planes de beneficios definidos es el valor presente de las obligaciones de beneficios definidos a la fecha de reporte.

La Compañía estima la obligación de beneficios definidos anualmente con la ayuda de actuarios independientes con base en la tasa estándar de inflación, la tasa de crecimiento salarial y la de mortalidad. Los factores de descuento se determinan cerca del cierre de cada año con referencia a los bonos gubernamentales de alta calidad que se denominan en la moneda en la cual se pagarán los beneficios y que tengan vencimiento aproximado a los plazos del pasivo de prima de antigüedad.

Los costos por servicios del pasivo por beneficios definidos se incluyen en el gasto por beneficios a empleados. Las ganancias o pérdidas que derivan de las remediciones del pasivo por beneficios definidos se incluyen en otras partidas de utilidad integral.

#### **Indemnizaciones**

Las indemnizaciones no sustitutivas de una jubilación, cubiertas al personal que se retira tanto por causas de una reestructura como de cualquier otra causa, se cargan a los resultados del periodo en que se realizan o bien se crean provisiones cuando existe una obligación presente de eventos con una probabilidad de salida de recursos y se puede razonablemente estimar dicha obligación.

#### **Beneficios a empleados a corto plazo**

Los beneficios a empleados a corto plazo incluyen los derechos de vacaciones; estos pasivos circulantes se incluyen en el rubro de “cuentas por pagar”, son medidos por el monto que se espera pagar como resultado del derecho no utilizado. En virtud de que estos pasivos son a corto plazo no han sido descontados al considerarse dicho efecto inmaterial.

### **i) Instrumentos financieros**

### *Reconocimiento, medición inicial y baja de instrumentos financieros*

Los activos y pasivos financieros se reconocen cuando la Compañía forma parte de las cláusulas contractuales de un instrumento financiero.

Los activos financieros se dan de baja cuando los derechos contractuales sobre los flujos de efectivo del activo financiero expiran o cuando el activo y sustancialmente todos sus riesgos y beneficios se transfieren. Un pasivo financiero se da de baja cuando la obligación se extingue, descarga, cancela o expira.

### *Clasificación y medición inicial de activos financieros*

A excepción de las cuentas por cobrar a clientes, que no contienen un componente de financiamiento significativo y se miden al precio de la transacción de acuerdo con la IFRS 15, todos los activos financieros se miden inicialmente a valor razonable ajustado por los costos de transacción (en caso de que aplique).

Los activos financieros, que no son designados y efectivos como instrumentos de cobertura, se clasifican en las siguientes tres categorías para propósitos de su valuación:

- Costo amortizado
- Valor razonable con cambios en resultados (VRCCR)
- Valor razonable con cambios en otro resultado integral (VRORI)

En los períodos presentados, la Compañía no tiene activos financieros categorizados como VRCCR ni VRORI.

La clasificación anterior se determina tomando como base los siguientes conceptos:

- El modelo de negocio para el manejo del activo financiero
- Las características contractuales del flujo de efectivo del activo financiero

Todos los ingresos y gastos relacionados con activos financieros se reconocen en resultados y se presentan dentro de los gastos e ingresos financieros u otras partidas financieras; excepto el deterioro de las cuentas por cobrar a clientes que se presenta en ventas netas.

### *Medición posterior de los activos financieros*

#### **Activos financieros a costo amortizado**

Los activos financieros se miden a costo amortizado si los activos cumplen con las siguientes condiciones (y no se designan a VRCCR):

- Se mantienen dentro de un modelo de negocio cuyo objetivo es mantener los activos financieros y cobrar sus flujos de efectivo contractuales.
- Los términos contractuales de los activos financieros dan lugar a flujos de efectivo que son únicamente pagos de capital e intereses sobre el saldo de capital pendiente.

Si el valor razonable del activo financiero en el momento del reconocimiento inicial difiere del precio de la transacción, el instrumento se reconoce ajustado para aplazar la diferencia entre ambos valores. Después esa diferencia diferida se reconocerá en resultados en la medida que surja un cambio que implique un cambio en el valor del instrumento financiero.

Después del reconocimiento inicial, estos se miden a costo amortizado utilizando el método de interés efectivo. Se omite el descuento cuando el efecto del descuento no es material. El efectivo y equivalentes de efectivo, las cuentas por cobrar a clientes y la mayoría de las otras cuentas por cobrar se ubican en esta categoría de instrumentos financieros.

#### **Deterioro de activos financieros**

La Compañía usa un enfoque simplificado para contabilizar las cuentas por cobrar a clientes y otras cuentas por cobrar, así como los activos de los contratos con clientes, y reconoce la reserva para deterioro como las pérdidas crediticias esperadas durante el tiempo

de vida del activo. Estos son los déficits esperados en los flujos de efectivo contractuales, considerando el incumplimiento potencial en cualquier momento durante la vida del instrumento financiero. La Compañía utiliza su experiencia histórica, indicadores externos e información a futuro para calcular las pérdidas crediticias esperadas utilizando una matriz de provisiones.

La Compañía evalúa el deterioro de las cuentas por cobrar a clientes sobre una base colectiva clasificada por el tipo de industria del cliente, ya que tienen características compartidas de riesgo crediticio y se han agrupado con base en los días vencidos.

#### *Clasificación y medición de pasivos financieros*

Los pasivos financieros de la Compañía incluyen deuda financiera, proveedores y otras cuentas por pagar. Estos pasivos se miden inicialmente a valor razonable y, cuando aplica, se ajustan por los costos de transacción, a menos que la Compañía haya designado el pasivo financiero a valor razonable con cambios en resultados.

Subsecuentemente, los pasivos financieros se miden a costo amortizado utilizando el método de interés efectivo, excepto para los derivados y pasivos financieros designados a VRCCR, que se contabilizan posteriormente a valor razonable con ganancias o pérdidas reconocidas en resultados (que no sean instrumentos financieros derivados que se designan y son efectivos como instrumentos de cobertura).

Todos los cargos relacionados con intereses y, si aplica, los cambios en el valor razonable de un instrumento se reconocen en resultados y son incluidos dentro de los costos o ingresos por financiamiento.

#### **j) Provisiones y compromisos**

Las provisiones se registran cuando hay una obligación presente (ya sea legal o implícita) como resultado de un suceso pasado, para la que es probable que la Compañía tenga que desprenderse de recursos económicos para cancelar dicha obligación y el importe de ésta pueda estimarse con fiabilidad. Cuando la Compañía espera que parte o la totalidad de una provisión sea reembolsada, tal reembolso se reconoce como un activo separado, pero sólo cuando sea prácticamente segura su recuperación. El gasto relacionado con cualquier provisión se presenta neto de cualquier reembolso en el estado consolidado de resultados.

En aquellos casos en los que se considere poco probable o remota una posible salida de recursos económicos como resultado de las obligaciones presentes, no se reconoce ningún pasivo, a menos que se esté en el curso de una combinación de negocios. En una combinación de negocios, los pasivos contingentes se reconocen a la fecha de adquisición cuando existe una obligación presente surgida de eventos pasados y el valor razonable se pueda medir de manera fiable, incluso si la salida de recursos económicos no es probable. Posteriormente se miden con base en el monto que sea mayor entre una provisión comparable según se describe anteriormente, y el monto reconocido a la fecha de adquisición, menos cualquier amortización.

En caso de que el valor del dinero en el tiempo sea material, las provisiones son descontadas utilizando una tasa antes de impuestos que refleje cuando sea apropiado, los riesgos específicos al pasivo. Cuando el descuento sea utilizado, el incremento en la provisión derivado del paso del tiempo se reconoce como gasto por intereses.

La provisión para gastos “Trámites con gobiernos estatales y municipales” que se incluye en el rubro de “cuentas por pagar” corresponde a predial, infraestructura sanitaria, luz, drenaje, entre otros; esta provisión se mide con base en el gasto estimado requerido para liquidar la obligación presente a la luz de la evidencia confiable disponible a la fecha del reporte, incluyendo los riesgos e incertidumbres asociados con la obligación actual.

Los compromisos no son sujetos de reconocimiento a menos que ocasionen una pérdida. Los compromisos se revelan cuando las adiciones de activo fijo son importantes, los bienes o servicios contratados exceden sustancialmente las necesidades inmediatas de la Compañía o representan obligaciones contractuales.

#### **k) Impuestos a la utilidad**

##### Impuesto sobre la renta corriente

El impuesto sobre la renta (ISR) corriente a cargo o a favor por el período actual se reconoce hasta el importe que se espera recuperar o pagar a las autoridades fiscales. Las tasas de impuestos y leyes fiscales utilizadas para calcular el importe de dicho impuesto son aquellas que han sido promulgadas o sustancialmente promulgadas a la fecha de reporte.

El ISR corriente relacionado con partidas reconocidas directamente en el capital contable se reconoce en el capital contable y no en el estado consolidado de resultados. La Administración de la Compañía periódicamente evalúa las posiciones fiscales en las declaraciones de impuestos con respecto a situaciones donde las regulaciones fiscales correspondientes son sujetas a interpretación y establecen las provisiones donde es apropiado.

#### Impuesto sobre la renta diferido

El impuesto sobre la renta (ISR) diferido se determina por el método de activos y pasivos a la fecha de reporte entre las bases contables de los activos y sus valores en libros para efectos de reporte financiero.

El ISR diferido pasivo se reconoce por todas las diferencias temporales, excepto:

- Cuando el pasivo por ISR diferido deriva del reconocimiento inicial del crédito mercantil de un activo o pasivo en una transacción que no sea una combinación de negocios y el tiempo de la transacción, no afecte la utilidad contable ni fiscal.
- Con respecto a las diferencias temporales asociadas con las inversiones en subsidiarias, asociadas y participaciones en negocios conjuntos, donde el tiempo de reversión de las diferencias temporales pueda ser controlado y sea probable que las diferencias temporales no se reverseen en un futuro cercano.

El ISR diferido activo se reconoce por todas las diferencias temporales deducibles, pérdidas y créditos fiscales por amortizar, mientras sea probable que la utilidad gravable esté disponible cuando las diferencias temporales deducibles y las pérdidas y créditos fiscales por amortizar puedan ser utilizadas, excepto:

- Cuando el activo por ISR diferido relacionado con las diferencias temporales, derive del reconocimiento inicial de un activo o pasivo en la transacción que no sea una combinación de negocios y el tiempo de la transacción, no afecte la utilidad contable ni fiscal.
- Con respecto a las diferencias temporales asociadas con las inversiones en subsidiarias, asociadas y participaciones en negocios conjuntos, el ISR diferido activo podrá ser reconocido solo mientras sea probable que las diferencias temporales sean reversibles en un futuro cercano y la utilidad gravable esté disponible cuando las diferencias temporales puedan ser utilizadas.

El valor en libros del ISR diferido activo se revisa a la fecha de cada reporte y se reduce en tanto no sea probable que exista suficiente utilidad gravable que permita que toda o una parte de éste impuesto pueda ser utilizado. El activo por ISR diferido no reconocido será revaluado a la fecha de cada reporte y se reconocerá cuando sea probable que las futuras utilidades fiscales permitirán que el ISR diferido activo sea recuperado.

El ISR diferido, activo y pasivo se mide utilizando la tasa fiscal que se espera aplicar en el año en que el activo sea realizado o el pasivo pagado, basado en las tasas fiscales que han sido promulgadas o sustancialmente promulgadas a la fecha de reporte.

El ISR diferido es reconocido en correlación con la transacción de origen ya sea en el estado consolidado de resultado integral o directamente en el capital contable.

El activo y el pasivo, de ISR diferido se netean si existe un derecho legal para compensar los activos contra los pasivos y los impuestos diferidos están relacionados con la misma entidad y con la misma autoridad fiscal.

### **I) Moneda extranjera**

#### Moneda funcional y de presentación

Los estados financieros consolidados se presentan en “pesos mexicanos”, que corresponden a la moneda del entorno económico donde operan la Compañía y sus subsidiarias, es decir su moneda funcional, la cual es también su moneda de informe.

#### Saldos y transacciones en moneda extranjera

Las operaciones con monedas extranjeras se convierten a la moneda funcional de la Compañía, utilizando los tipos de cambio prevalecientes en las fechas de las operaciones. Las ganancias y pérdidas cambiarias resultantes de la liquidación de dichas operaciones y de la valuación de las partidas monetarias al tipo de cambio de cierre de año, se reconocen en resultados.



Los rubros no monetarios son medidos a costo histórico (convertidos utilizando los tipos de cambio a la fecha de la operación), excepto aquellos rubros no monetarios medidos a valor razonable los cuales se convierten utilizando los tipos de cambio a la fecha en que se determinó el valor razonable.

#### **m)Capital contable**

El capital social representa el valor nominal de las acciones que han sido emitidas.

El capital contable se integra de otros componentes como sigue:

- a)Prima en venta de acciones- Incluye las primas recibidas por la emisión de capital social. Cualquier costo de operación asociado con la emisión de acciones se deduce de la prima por emisión de acciones, neto de cualquier beneficio por el impuesto relacionado.
- b)Reserva legal- Representa el 5% de las utilidades obtenidas; el total de la reserva no excederá del 20% del capital social.
- c)Otras cuentas de capital- Comprende las pérdidas actuariales por cambios en los supuestos demográficos y financieros.
- d)Las pérdidas acumuladas incluyen todas las utilidades o pérdidas actuales y de períodos anteriores.

#### **n)Pagos basados en acciones**

La Compañía cuenta con planes de remuneración basados en acciones para sus directivos que se liquidan con instrumentos de patrimonio.

Todos los bienes y servicios recibidos a cambio del otorgamiento de cualquier pago basado en acciones se miden a su valor razonable.

Cuando los empleados son recompensados utilizando pagos basados en acciones, los valores razonables de los servicios prestados por los empleados se determinan indirectamente por referencia al valor razonable de los instrumentos de capital otorgado. Este valor razonable se valúa en la fecha del otorgamiento y excluye cualquier impacto de condiciones de otorgamiento fuera de mercado.

Todas las remuneraciones basadas en acciones se reconocen en última instancia como un gasto en resultados con el correspondiente crédito al Capital Social. Si aplican periodos u otras condiciones para su otorgamiento, el gasto se asigna a lo largo de este periodo de otorgamiento, con base en el mejor estimado disponible del número de opciones de acciones que se espera conferir.

Al momento de ejercer las opciones el producto recibido, neto de cualquier costo de transacción atribuible directamente, hasta por el valor nominal de las acciones emitidas se asigna al capital social, registrándose cualquier excedente como prima en acciones.

El plan de remuneraciones a directivos y empleados de la Compañía tiene por objeto: (i) recompensar la lealtad, dedicación y desempeño, e (ii) incentivar la permanencia de éstos dentro de la Compañía, ya sea en el desempeño de sus funciones o, en su caso, en aquellas otras funciones a cargo que, periódicamente, determine el Consejo.

El Comité de Prácticas Societarias y Compensaciones tiene a su cargo evaluar el desempeño del Director General y, con la opinión de este último, de los demás funcionarios del equipo ejecutivo y, en su caso, asignar sus prestaciones y paquete de incentivos, incluyendo la posibilidad de recibir acciones de la Compañía sujeto a cumplimiento con ciertas métricas.

#### **o)Utilidad por acción**

La utilidad por acción de la participación controladora se calcula dividiendo la utilidad neta consolidada de la participación controladora entre el promedio ponderado de acciones ordinarias en circulación durante el ejercicio. La Compañía no posee valores dilutivos adicionales a: 1) los planes de acciones decretados en Asamblea General de Accionistas celebrada el 20 de abril de 2018 o; 2) el Split inverso decretado en Asamblea General de Accionistas celebrada en 2018, los cuales no han tenido efectos al 30 de junio de 2022 y 31 de diciembre de 2021. La utilidad por acción básica y diluida es la misma para los períodos presentados en los estados financieros consolidados adjuntos.

**p)Presentación del estado consolidado de resultados**

Los costos e ingresos reflejados en el estado consolidado de resultados se presentan de acuerdo con su función, ya que esta clasificación permite un adecuado análisis de los márgenes brutos y operativos. La utilidad de operación de la Compañía se presenta porque es un indicador importante de su desempeño y resultados e incluye ingresos ordinarios, costos y gastos de operación. La Compañía ha decidido presentar en sus estados consolidados de resultados un subtotal de 'Utilidad bruta' el cual concilia con la 'Utilidad neta del año' considerando los rubros de gastos de operación, otros ingresos, gastos e ingresos por intereses, el resultado cambiario y los impuestos a la utilidad.

**q)Información por segmentos**

La información por segmentos se presenta de acuerdo con la información que analiza la Dirección en la toma de decisiones de la Administración. La información se presenta considerando los tipos de ingreso (vivienda social, vivienda media, vivienda residencial, acuerdos de concesión, servicios integrales para el desarrollo de viviendas y otros), que representan los productos y servicios principales que proporciona la Compañía.

**r)Utilidad integral**

La utilidad integral incluye la utilidad neta y los cambios en las obligaciones laborales.

---

## [800600] Notas - Lista de políticas contables

### Información a revelar de las políticas contables significativas [bloque de texto]

Las siguientes son las principales políticas contables aplicadas en la preparación de los estados financieros consolidados:

#### a) Reconocimiento de ingresos y costos

Los ingresos se originan principalmente por la comercialización y venta de viviendas propias y por servicios integrales para el desarrollo de viviendas. Para determinar el momento en que se deben reconocer los ingresos, la Compañía sigue el modelo de 5 pasos que consiste en:

1. Identificar el contrato con un cliente
2. Identificar las obligaciones de desempeño
3. Determinar el precio de la transacción
4. Asignar el precio de la transacción a las obligaciones de desempeño
5. Reconocer los ingresos cuando/conforme se cumplen las obligaciones de desempeño.

La Compañía no realiza transacciones que involucren diferentes contratos y que por sus características deban ser combinados de acuerdo con la IFRS 15; asimismo, usualmente no realiza transacciones que involucren diferentes servicios como parte de un mismo contrato, por lo que, en todos los casos el precio total de la transacción para un contrato se asigna a una sola obligación de desempeño con base en sus precios de venta independientes.

El precio de la transacción para los contratos no considera pagos variables, tampoco contemplan componente de financiamiento, pagos en especie ni montos cobrados en nombre de terceros.

Los ingresos se reconocen en un momento determinado o a lo largo del tiempo, cuando (o conforme) la Compañía cumple con las obligaciones de desempeño al transferir los bienes o servicios prometidos a sus clientes.

La Compañía reconoce los pasivos del contrato por el pago recibido con respecto a las obligaciones de desempeño no cumplidas y presenta estos montos como “Anticipos de clientes para futuras ventas” en el estado consolidado de posición financiera. De manera similar, si la Compañía cumple con una obligación de desempeño antes de recibir el pago, entonces reconoce ya sea un activo del contrato o una cuenta por cobrar en su estado consolidado de posición financiera, dependiendo de si se requiere algo más que sólo el paso del tiempo antes de que el pago sea exigible.

La Compañía evalúa sus contratos de ingresos con criterio específico para poder determinar si está actuando como principal o agente. La Compañía ha concluido que está actuando como principal con respecto a sus contratos de ingresos. Los siguientes son criterios específicos de reconocimiento de ingresos que deberán ser cumplidos para que el ingreso pueda ser reconocido:

#### Venta de viviendas

Los ingresos por la venta de viviendas se reconocen en un momento determinado, esto es cuando o conforme la Compañía transfiere el control de los activos al cliente, es decir, los riesgos y beneficios, en forma significativa, derivados de la propiedad o titularidad de los bienes. La Compañía no conserva para sí alguna participación continua en la gestión actual de los bienes vendidos, en el grado usualmente asociado con la propiedad, ni retiene el control efectivo sobre los mismos y el comprador ha aceptado el bien. Las condiciones anteriores se cumplen normalmente a la terminación de la construcción, a la firma por parte de la Compañía, del cliente y de la institución financiera de la escritura respectiva y una vez que el bien ha sido físicamente entregado.

El costo de ventas representa el costo incurrido en la construcción de las viviendas para su venta por la Compañía. Estos costos incluyen la tierra, los materiales directos, mano de obra y todos los costos indirectos relacionados con el desarrollo del proyecto, tales como mano de obra indirecta, equipos, reparaciones, depreciación y la capitalización del costo financiero por préstamos.

#### Servicios de integrales para el desarrollo de vivienda

Los ingresos y costos por servicios integrales para el desarrollo de viviendas se reconocen a lo largo del tiempo de conformidad con el método de entradas, medido sobre la base de los esfuerzos o recursos de la Compañía para satisfacer la obligación de desempeño, es decir, mide el porcentaje de los costos incurridos sobre los costos totales estimados para cada desarrollo y cada proyecto, de acuerdo con la IFRS 15. Bajo este método, los ingresos totales previstos para cada desarrollo y proyecto se multiplican por el porcentaje de avance para determinar el importe de los ingresos que deben reconocerse. La Administración de la Compañía evalúa periódicamente la razonabilidad de las estimaciones utilizadas para determinar el porcentaje de avance. Los servicios integrales para el desarrollo de vivienda se componen por:

- Servicios de construcción
- Servicios de comercialización
- Honorarios
- Comisiones
- Contraprestaciones

#### **b)Efectivo y equivalentes de efectivo**

El efectivo y equivalentes de efectivo comprende el efectivo en caja y bancos y los depósitos a la vista, junto con cualesquiera otras inversiones altamente líquidas y a corto plazo que sean fácilmente convertibles en montos conocidos de efectivo y que están sujetos a un riesgo insignificante de cambio en su valor.

#### **c)Inventarios y costo de ventas**

Las obras en proceso, los materiales de construcción, los terrenos en desarrollo y para futuros desarrollos se valúan al menor de su costo de adquisición y su valor neto de realización. Por valor neto de realización se entiende el valor estimado de venta en el curso ordinario de las operaciones del negocio, menos los costos estimados para terminación y los costos estimados necesarios para llevar a cabo la venta.

Los terrenos para futuros desarrollos corresponden a la reserva territorial que se encuentra pendiente de desarrollar más allá del año 2021. La Compañía clasifica los terrenos que están garantizando deuda, cuentas por pagar vencidas en procesos de formalización y aquéllos que tiene la intención de vender o consumir en su ciclo normal de operaciones como activos circulantes. El remanente de los terrenos es clasificado como activo a largo plazo.

La IAS 23, Costos por préstamos, establece que los costos por préstamos que sean directamente atribuibles a la adquisición, construcción o producción de un activo apto, el cual es aquél que requiere, necesariamente, de un período sustancial antes de estar listo para el uso al que está destinado o para la venta, forman parte del costo de dichos activos.

La Compañía reconoce los otros costos por préstamos como un gasto en el período en que se haya incurrido en ellos. Los costos por préstamos son los intereses en los que la entidad incurre, que están relacionados con los fondos que ha tomado prestados. Los terrenos en desarrollo y construcción en proceso incluyen los costos por préstamos capitalizados. La Compañía capitaliza los costos por préstamos que resultan de la aplicación de un promedio ponderado de deuda al promedio ponderado de la inversión en construcción en proceso y los terrenos en desarrollo durante el período de adquisición y construcción.

Al 30 de junio de 2022 y 31 de diciembre de 2021, la Compañía no capitalizó préstamos, debido a que los desarrollos activos no tienen financiamiento y los desarrollos más antiguos dejaron de ser calificables.

#### **d)Pagos anticipados**

Los pagos anticipados se reconocen siempre y cuando se estime que el beneficio económico futuro asociado fluya hacia la Compañía. Una vez que el bien o servicio es recibido, la Compañía amortiza el importe relativo a los pagos anticipados como un activo o gasto del período, dependiendo de su naturaleza.

#### **e)Maquinaria y equipo**

La maquinaria y equipo se registran al costo de adquisición o al costo de fabricación incluyendo cualquier costo atribuible directamente para trasladar los activos a la locación y dejarlos en condiciones necesarias para operar de la forma prevista por la Administración.

La depreciación se calcula conforme al método de línea recta con base en la vida útil estimada menos su valor residual estimado, como se muestra a continuación:

	<b>Años</b>
Maquinaria y equipo	3 a 10
Equipo de transporte	4 a 10
Mobiliario y equipo de oficina	10
Equipo de cómputo	4
Equipo de comunicación	4

Una partida de maquinaria y equipo se deja de reconocer a partir de su baja o cuando no existen beneficios económicos futuros que se esperen por su uso o eliminación. Cualquier utilidad o pérdida derivada de la cancelación de un activo (calculada como la diferencia entre el valor neto recuperado y el valor en libros del activo) se incluye en el estado consolidado de resultados cuando el activo se cancela o se da de baja.

#### **f) Activos arrendados**

##### **La Compañía como arrendataria**

Para cualquier contrato celebrado después del 1 de enero de 2019, la Compañía considera si dicho contrato es o contiene un arrendamiento. Un arrendamiento se define como ‘un contrato, o parte de un contrato, que otorga el derecho de uso de un activo (el activo subyacente) durante un período de tiempo a cambio de un pago’. Para aplicar esta definición, la Compañía considera si el contrato cumple con tres evaluaciones clave, como sigue:

- El contrato contiene un activo identificado, que se identifica ya sea explícitamente en el contrato o implícitamente al ser identificado en el momento en que el activo se pone a disposición de la Compañía.
- La Compañía tiene derecho a obtener sustancialmente todos los beneficios económicos derivados del uso del activo identificado durante el periodo de uso, considerando sus derechos dentro del alcance definido en el contrato; y
- La Compañía tiene el derecho a dirigir el uso del activo identificado durante el periodo de uso. la Compañía evalúa si tiene derecho a dirigir el ‘cómo y con qué propósito’ se utiliza el activo durante el periodo de uso.

##### **Medición y reconocimiento de los arrendamientos como arrendatario**

En la fecha de inicio del arrendamiento, la Compañía reconoce un activo por derecho de uso y un pasivo por arrendamiento en el estado consolidado de posición financiera. El activo por derecho de uso se mide al costo, que se compone de la medición inicial del pasivo por arrendamiento y de los costos directos iniciales.

La Compañía deprecia los activos por derecho de uso en línea recta desde la fecha de comienzo del arrendamiento hasta el final de la vida útil del activo por derecho a uso o el final del plazo del arrendamiento, el que sea menor. La Compañía también evalúa el deterioro de valor del activo por derecho de uso cuando existen indicios al respecto.

En la fecha de comienzo, la Compañía mide el pasivo por arrendamiento al valor presente de los pagos pendientes a esa fecha, descontados utilizando la tasa de interés implícita en el contrato de arrendamiento, si dicha tasa es fácilmente determinable, o la tasa incremental de los préstamos.

Los pagos de arrendamiento incluidos en la medición del pasivo por arrendamiento se componen de pagos fijos (incluyendo pagos que son fijos en sustancia), pagos variables basados en un índice o tasa.

Después de la medición inicial, el pasivo se reducirá con los pagos efectuados y se incrementará por los intereses. El pasivo se vuelve a medir para reflejar cualquier reevaluación o modificación, o si hay cambios en los pagos que son fijos en sustancia.

Cuando se vuelve a medir el pasivo por arrendamiento, el ajuste correspondiente se refleja en el activo por derecho de uso o en resultados si el activo por derecho de uso ya se ha reducido a cero.

La Compañía eligió contabilizar los arrendamientos a corto plazo y los arrendamientos de activos de bajo valor utilizando las soluciones prácticas. En lugar de reconocer un activo por derecho de uso y un pasivo por arrendamiento, los pagos relacionados se reconocen en línea recta como un gasto en resultados durante el plazo del arrendamiento.

En el estado consolidado de posición financiera, los activos por derechos de uso se han incluido en el rubro de “maquinaria y equipo” y los pasivos por arrendamiento se han incluido en el de “cuentas por pagar”.

### **g) Deterioro de maquinaria y equipo**

Para efectos de evaluar el deterioro, los activos se agrupan en los niveles más bajos para los cuales existe un ingreso de efectivo adecuado independiente (unidades generadoras de efectivo). Como resultado de esta agrupación, los activos se prueban individualmente para deterioro y algunos se prueban a nivel de unidad generadora de efectivo.

Los activos individuales o unidades generadoras de efectivo se prueban para deterioro siempre que haya algún evento o cambio en las circunstancias que indiquen que el monto registrado no puede ser recuperable.

Una pérdida por deterioro se reconoce por el monto en el que el valor registrado del activo o de la unidad generadora de efectivo excede su valor de recuperación, el cual corresponde a la cantidad mayor entre el valor razonable menos el costo de venta y el valor en uso. Para determinar el valor en uso, la Administración estima los flujos de efectivo futuros esperados y determina una tasa de interés adecuada para poder calcular el valor presente de dichos flujos de efectivo. Los datos utilizados para los procedimientos de prueba por deterioro están vinculados directamente con el presupuesto más reciente aprobado, ajustado según sea necesario para excluir los efectos de futuras reorganizaciones y mejoras de activos. Los factores de descuento reflejan la evaluación actual de las condiciones del mercado sobre el valor del dinero en el tiempo y factores de riesgo específicos de los activos.

Las pérdidas por deterioro se reconocen en el estado consolidado de resultados en las categorías de gastos consistentes con la función del activo deteriorado.

Al 30 de junio de 2022 y 31 de diciembre de 2021, no existen indicios de deterioro por los que se tenga que reconocer alguna pérdida sobre el valor de las propiedades, maquinaria y equipo.

### **h) Obligaciones por beneficios a los empleados**

#### **Beneficios posteriores al empleo**

El plan de beneficios definidos de la Compañía incluye la prima de antigüedad que cubre a todos sus trabajadores, la cual se determina con base en lo establecido en la Ley Federal del Trabajo (“LFT”). Bajo la LFT, los trabajadores tienen derecho a ciertos beneficios al momento de su separación, bajo ciertas circunstancias. El pasivo reconocido en el estado consolidado de posición financiera para los planes de beneficios definidos es el valor presente de las obligaciones de beneficios definidos a la fecha de reporte.

La Compañía estima la obligación de beneficios definidos anualmente con la ayuda de actuarios independientes con base en la tasa estándar de inflación, la tasa de crecimiento salarial y la de mortalidad. Los factores de descuento se determinan cerca del cierre de cada año con referencia a los bonos gubernamentales de alta calidad que se denominan en la moneda en la cual se pagarán los beneficios y que tengan vencimiento aproximado a los plazos del pasivo de prima de antigüedad.

Los costos por servicios del pasivo por beneficios definidos se incluyen en el gasto por beneficios a empleados. Las ganancias o pérdidas que derivan de las remediciones del pasivo por beneficios definidos se incluyen en otras partidas de utilidad integral.

#### **Indemnizaciones**

Las indemnizaciones no sustitutivas de una jubilación, cubiertas al personal que se retira tanto por causas de una reestructura como de cualquier otra causa, se cargan a los resultados del periodo en que se realizan o bien se crean provisiones cuando existe una obligación presente de eventos con una probabilidad de salida de recursos y se puede razonablemente estimar dicha obligación.

#### **Beneficios a empleados a corto plazo**

Los beneficios a empleados a corto plazo incluyen los derechos de vacaciones; estos pasivos circulantes se incluyen en el rubro de “cuentas por pagar”, son medidos por el monto que se espera pagar como resultado del derecho no utilizado. En virtud de que estos pasivos son a corto plazo no han sido descontados al considerarse dicho efecto inmaterial.

## **i) Instrumentos financieros**

### *Reconocimiento, medición inicial y baja de instrumentos financieros*

Los activos y pasivos financieros se reconocen cuando la Compañía forma parte de las cláusulas contractuales de un instrumento financiero.

Los activos financieros se dan de baja cuando los derechos contractuales sobre los flujos de efectivo del activo financiero expiran o cuando el activo y sustancialmente todos sus riesgos y beneficios se transfieren. Un pasivo financiero se da de baja cuando la obligación se extingue, descarga, cancela o expira.

### *Clasificación y medición inicial de activos financieros*

A excepción de las cuentas por cobrar a clientes, que no contienen un componente de financiamiento significativo y se miden al precio de la transacción de acuerdo con la IFRS 15, todos los activos financieros se miden inicialmente a valor razonable ajustado por los costos de transacción (en caso de que aplique).

Los activos financieros, que no son designados y efectivos como instrumentos de cobertura, se clasifican en las siguientes tres categorías para propósitos de su valuación:

- Costo amortizado
- Valor razonable con cambios en resultados (VRCR)
- Valor razonable con cambios en otro resultado integral (VRORI)

En los períodos presentados, la Compañía no tiene activos financieros categorizados como VRCR ni VRORI.

La clasificación anterior se determina tomando como base los siguientes conceptos:

- El modelo de negocio para el manejo del activo financiero
- Las características contractuales del flujo de efectivo del activo financiero

Todos los ingresos y gastos relacionados con activos financieros se reconocen en resultados y se presentan dentro de los gastos e ingresos financieros u otras partidas financieras; excepto el deterioro de las cuentas por cobrar a clientes que se presenta en ventas netas.

### *Medición posterior de los activos financieros*

#### **Activos financieros a costo amortizado**

Los activos financieros se miden a costo amortizado si los activos cumplen con las siguientes condiciones (y no se designan a VRCR):

- Se mantienen dentro de un modelo de negocio cuyo objetivo es mantener los activos financieros y cobrar sus flujos de efectivo contractuales.
- Los términos contractuales de los activos financieros dan lugar a flujos de efectivo que son únicamente pagos de capital e intereses sobre el saldo de capital pendiente.

Si el valor razonable del activo financiero en el momento del reconocimiento inicial difiere del precio de la transacción, el instrumento se reconoce ajustado para aplazar la diferencia entre ambos valores. Después esa diferencia diferida se reconocerá en resultados en la medida que surja un cambio que implique un cambio en el valor del instrumento financiero.

Después del reconocimiento inicial, estos se miden a costo amortizado utilizando el método de interés efectivo. Se omite el descuento cuando el efecto del descuento no es material. El efectivo y equivalentes de efectivo, las cuentas por cobrar a clientes y la

mayoría de las otras cuentas por cobrar se ubican en esta categoría de instrumentos financieros.

### **Deterioro de activos financieros**

La Compañía usa un enfoque simplificado para contabilizar las cuentas por cobrar a clientes y otras cuentas por cobrar, así como los activos de los contratos con clientes, y reconoce la reserva para deterioro como las pérdidas crediticias esperadas durante el tiempo de vida del activo. Estos son los déficits esperados en los flujos de efectivo contractuales, considerando el incumplimiento potencial en cualquier momento durante la vida del instrumento financiero. La Compañía utiliza su experiencia histórica, indicadores externos e información a futuro para calcular las pérdidas crediticias esperadas utilizando una matriz de provisiones.

La Compañía evalúa el deterioro de las cuentas por cobrar a clientes sobre una base colectiva clasificada por el tipo de industria del cliente, ya que tienen características compartidas de riesgo crediticio y se han agrupado con base en los días vencidos.

#### *Clasificación y medición de pasivos financieros*

Los pasivos financieros de la Compañía incluyen deuda financiera, proveedores y otras cuentas por pagar. Estos pasivos se miden inicialmente a valor razonable y, cuando aplica, se ajustan por los costos de transacción, a menos que la Compañía haya designado el pasivo financiero a valor razonable con cambios en resultados.

Subsecuentemente, los pasivos financieros se miden a costo amortizado utilizando el método de interés efectivo, excepto para los derivados y pasivos financieros designados a VRCCR, que se contabilizan posteriormente a valor razonable con ganancias o pérdidas reconocidas en resultados (que no sean instrumentos financieros derivados que se designan y son efectivos como instrumentos de cobertura).

Todos los cargos relacionados con intereses y, si aplica, los cambios en el valor razonable de un instrumento se reconocen en resultados y son incluidos dentro de los costos o ingresos por financiamiento.

### **j) Provisiones y compromisos**

Las provisiones se registran cuando hay una obligación presente (ya sea legal o implícita) como resultado de un suceso pasado, para la que es probable que la Compañía tenga que desprenderse de recursos económicos para cancelar dicha obligación y el importe de ésta pueda estimarse con fiabilidad. Cuando la Compañía espera que parte o la totalidad de una provisión sea reembolsada, tal reembolso se reconoce como un activo separado, pero sólo cuando sea prácticamente segura su recuperación. El gasto relacionado con cualquier provisión se presenta neto de cualquier reembolso en el estado consolidado de resultados.

En aquellos casos en los que se considere poco probable o remota una posible salida de recursos económicos como resultado de las obligaciones presentes, no se reconoce ningún pasivo, a menos que se esté en el curso de una combinación de negocios. En una combinación de negocios, los pasivos contingentes se reconocen a la fecha de adquisición cuando existe una obligación presente surgida de eventos pasados y el valor razonable se pueda medir de manera fiable, incluso si la salida de recursos económicos no es probable. Posteriormente se miden con base en el monto que sea mayor entre una provisión comparable según se describe anteriormente, y el monto reconocido a la fecha de adquisición, menos cualquier amortización.

En caso de que el valor del dinero en el tiempo sea material, las provisiones son descontadas utilizando una tasa antes de impuestos que refleje cuando sea apropiado, los riesgos específicos al pasivo. Cuando el descuento sea utilizado, el incremento en la provisión derivado del paso del tiempo se reconoce como gasto por intereses.

La provisión para gastos “Trámites con gobiernos estatales y municipales” que se incluye en el rubro de “cuentas por pagar” corresponde a predial, infraestructura sanitaria, luz, drenaje, entre otros; esta provisión se mide con base en el gasto estimado requerido para liquidar la obligación presente a la luz de la evidencia confiable disponible a la fecha del reporte, incluyendo los riesgos e incertidumbres asociados con la obligación actual.

Los compromisos no son sujetos de reconocimiento a menos que ocasionen una pérdida. Los compromisos se revelan cuando las adiciones de activo fijo son importantes, los bienes o servicios contratados exceden sustancialmente las necesidades inmediatas de la Compañía o representan obligaciones contractuales.

### **k) Impuestos a la utilidad**

#### Impuesto sobre la renta corriente



El impuesto sobre la renta (ISR) corriente a cargo o a favor por el período actual se reconoce hasta el importe que se espera recuperar o pagar a las autoridades fiscales. Las tasas de impuestos y leyes fiscales utilizadas para calcular el importe de dicho impuesto son aquellas que han sido promulgadas o sustancialmente promulgadas a la fecha de reporte.

El ISR corriente relacionado con partidas reconocidas directamente en el capital contable se reconoce en el capital contable y no en el estado consolidado de resultados. La Administración de la Compañía periódicamente evalúa las posiciones fiscales en las declaraciones de impuestos con respecto a situaciones donde las regulaciones fiscales correspondientes son sujetas a interpretación y establecen las provisiones donde es apropiado.

#### Impuesto sobre la renta diferido

El impuesto sobre la renta (ISR) diferido se determina por el método de activos y pasivos a la fecha de reporte entre las bases contables de los activos y sus valores en libros para efectos de reporte financiero.

El ISR diferido pasivo se reconoce por todas las diferencias temporales, excepto:

- Cuando el pasivo por ISR diferido deriva del reconocimiento inicial del crédito mercantil de un activo o pasivo en una transacción que no sea una combinación de negocios y el tiempo de la transacción, no afecte la utilidad contable ni fiscal.
- Con respecto a las diferencias temporales asociadas con las inversiones en subsidiarias, asociadas y participaciones en negocios conjuntos, donde el tiempo de reversión de las diferencias temporales pueda ser controlado y sea probable que las diferencias temporales no se reverseen en un futuro cercano.

El ISR diferido activo se reconoce por todas las diferencias temporales deducibles, pérdidas y créditos fiscales por amortizar, mientras sea probable que la utilidad gravable esté disponible cuando las diferencias temporales deducibles y las pérdidas y créditos fiscales por amortizar puedan ser utilizadas, excepto:

- Cuando el activo por ISR diferido relacionado con las diferencias temporales, derive del reconocimiento inicial de un activo o pasivo en la transacción que no sea una combinación de negocios y el tiempo de la transacción, no afecte la utilidad contable ni fiscal.
- Con respecto a las diferencias temporales asociadas con las inversiones en subsidiarias, asociadas y participaciones en negocios conjuntos, el ISR diferido activo podrá ser reconocido solo mientras sea probable que las diferencias temporales sean reversibles en un futuro cercano y la utilidad gravable esté disponible cuando las diferencias temporales puedan ser utilizadas.

El valor en libros del ISR diferido activo se revisa a la fecha de cada reporte y se reduce en tanto no sea probable que exista suficiente utilidad gravable que permita que toda o una parte de éste impuesto pueda ser utilizado. El activo por ISR diferido no reconocido será revaluado a la fecha de cada reporte y se reconocerá cuando sea probable que las futuras utilidades fiscales permitirán que el ISR diferido activo sea recuperado.

El ISR diferido, activo y pasivo se mide utilizando la tasa fiscal que se espera aplicar en el año en que el activo sea realizado o el pasivo pagado, basado en las tasas fiscales que han sido promulgadas o sustancialmente promulgadas a la fecha de reporte.

El ISR diferido es reconocido en correlación con la transacción de origen ya sea en el estado consolidado de resultado integral o directamente en el capital contable.

El activo y el pasivo, de ISR diferido se netean si existe un derecho legal para compensar los activos contra los pasivos y los impuestos diferidos están relacionados con la misma entidad y con la misma autoridad fiscal.

#### **I) Moneda extranjera**

##### Moneda funcional y de presentación

Los estados financieros consolidados se presentan en “pesos mexicanos”, que corresponden a la moneda del entorno económico donde operan la Compañía y sus subsidiarias, es decir su moneda funcional, la cual es también su moneda de informe.

### Saldos y transacciones en moneda extranjera

Las operaciones con monedas extranjeras se convierten a la moneda funcional de la Compañía, utilizando los tipos de cambio prevalecientes en las fechas de las operaciones. Las ganancias y pérdidas cambiarias resultantes de la liquidación de dichas operaciones y de la valuación de las partidas monetarias al tipo de cambio de cierre de año, se reconocen en resultados.

Los rubros no monetarios son medidos a costo histórico (convertidos utilizando los tipos de cambio a la fecha de la operación), excepto aquellos rubros no monetarios medidos a valor razonable los cuales se convierten utilizando los tipos de cambio a la fecha en que se determinó el valor razonable.

### **m)Capital contable**

El capital social representa el valor nominal de las acciones que han sido emitidas.

El capital contable se integra de otros componentes como sigue:

- a)Prima en venta de acciones- Incluye las primas recibidas por la emisión de capital social. Cualquier costo de operación asociado con la emisión de acciones se deduce de la prima por emisión de acciones, neto de cualquier beneficio por el impuesto relacionado.
- b)Reserva legal- Representa el 5% de las utilidades obtenidas; el total de la reserva no excederá del 20% del capital social.
- c)Otras cuentas de capital- Comprende las pérdidas actuariales por cambios en los supuestos demográficos y financieros.
- d)Las pérdidas acumuladas incluyen todas las utilidades o pérdidas actuales y de períodos anteriores.

### **n)Pagos basados en acciones**

La Compañía cuenta con planes de remuneración basados en acciones para sus directivos que se liquidan con instrumentos de patrimonio.

Todos los bienes y servicios recibidos a cambio del otorgamiento de cualquier pago basado en acciones se miden a su valor razonable.

Cuando los empleados son recompensados utilizando pagos basados en acciones, los valores razonables de los servicios prestados por los empleados se determinan indirectamente por referencia al valor razonable de los instrumentos de capital otorgado. Este valor razonable se valúa en la fecha del otorgamiento y excluye cualquier impacto de condiciones de otorgamiento fuera de mercado.

Todas las remuneraciones basadas en acciones se reconocen en última instancia como un gasto en resultados con el correspondiente crédito al Capital Social. Si aplican periodos u otras condiciones para su otorgamiento, el gasto se asigna a lo largo de este periodo de otorgamiento, con base en el mejor estimado disponible del número de opciones de acciones que se espera conferir.

Al momento de ejercer las opciones el producto recibido, neto de cualquier costo de transacción atribuible directamente, hasta por el valor nominal de las acciones emitidas se asigna al capital social, registrándose cualquier excedente como prima en acciones.

El plan de remuneraciones a directivos y empleados de la Compañía tiene por objeto: (i) recompensar la lealtad, dedicación y desempeño, e (ii) incentivar la permanencia de éstos dentro de la Compañía, ya sea en el desempeño de sus funciones o, en su caso, en aquellas otras funciones a cargo que, periódicamente, determine el Consejo.

El Comité de Prácticas Societarias y Compensaciones tiene a su cargo evaluar el desempeño del Director General y, con la opinión de este último, de los demás funcionarios del equipo ejecutivo y, en su caso, asignar sus prestaciones y paquete de incentivos, incluyendo la posibilidad de recibir acciones de la Compañía sujeto a cumplimiento con ciertas métricas.

### **o)Utilidad por acción**

La utilidad por acción de la participación controladora se calcula dividiendo la utilidad neta consolidada de la participación controladora entre el promedio ponderado de acciones ordinarias en circulación durante el ejercicio. La Compañía no posee valores

dilutivos adicionales a: 1) los planes de acciones decretados en Asamblea General de Accionistas celebrada el 20 de abril de 2018 o; 2) el Split inverso decretado en Asamblea General de Accionistas celebrada en 2018, los cuales no han tenido efectos al 30 de junio de 2022 y 31 de diciembre de 2021. La utilidad por acción básica y diluida es la misma para los periodos presentados en los estados financieros consolidados adjuntos.

#### **p)Presentación del estado consolidado de resultados**

Los costos e ingresos reflejados en el estado consolidado de resultados se presentan de acuerdo con su función, ya que esta clasificación permite un adecuado análisis de los márgenes brutos y operativos. La utilidad de operación de la Compañía se presenta porque es un indicador importante de su desempeño y resultados e incluye ingresos ordinarios, costos y gastos de operación. La Compañía ha decidido presentar en sus estados consolidados de resultados un subtotal de 'Utilidad bruta' el cual concilia con la 'Utilidad neta del año' considerando los rubros de gastos de operación, otros ingresos, gastos e ingresos por intereses, el resultado cambiario y los impuestos a la utilidad.

#### **q)Información por segmentos**

La información por segmentos se presenta de acuerdo con la información que analiza la Dirección en la toma de decisiones de la Administración. La información se presenta considerando los tipos de ingreso (vivienda social, vivienda media, vivienda residencial, acuerdos de concesión, servicios integrales para el desarrollo de viviendas y otros), que representan los productos y servicios principales que proporciona la Compañía.

#### **r)Utilidad integral**

La utilidad integral incluye la utilidad neta y los cambios en las obligaciones laborales.

---

## [813000] Notas - Información financiera intermedia de conformidad con la NIC 34

### Información a revelar sobre información financiera intermedia [bloque de texto]

#### DESARROLLADORA HOMEX, S.A.B. DE C.V. Y COMPAÑÍAS SUBSIDIARIAS

##### Notas a los Estados Financieros Intermedios Consolidados Condensados no Auditados

Al 30 de junio de 2022 y 31 de diciembre 2021

y por los seis meses terminados el 30 de junio de 2022 y 2021.

(Cifras expresadas en miles de pesos, excepto que se indique algo diferente)

#### 1. Descripción del negocio e información corporativa

Desarrolladora Homex, S.A.B. de C.V. y subsidiarias (la “Compañía”) está integrada por un Grupo de empresas dedicadas principalmente a la promoción, diseño, desarrollo, construcción y comercialización de conjuntos habitacionales de vivienda: de interés social, media y residencial. Las principales actividades de la Compañía en relación con sus desarrollos inmobiliarios incluyen la compra del terreno, la obtención de permisos y licencias, el diseño, construcción y comercialización de viviendas, así como la asistencia para que sus clientes obtengan créditos hipotecarios. La Compañía fue constituida el 30 de marzo de 1998 y se inscribió en el Registro Público de la Propiedad y del Comercio de la Ciudad de Culiacán, Sinaloa, México, con una duración por tiempo indefinido.

La Compañía tiene su domicilio social en Culiacán, Sinaloa, México, y sus acciones son públicas en la Bolsa Mexicana de Valores. Su domicilio corporativo se localiza en Boulevard Rotarismo No. 1140, Desarrollo Urbano Tres Ríos, Culiacán, Sinaloa, México, código postal 80020.

La Compañía participa en ofertas de vivienda a los principales fondos de vivienda del país, tales como el Instituto Nacional del Fondo de Ahorro para la Vivienda de los Trabajadores (“INFONAVIT”), el Fondo de la Vivienda del Instituto de Seguridad y Servicios Sociales de los Trabajadores del Estado (“FOVISSSTE”) y las sociedades financieras de objeto limitado (“Sofoles”) a través de fondos que les suministra la Sociedad Hipotecaria Federal (“SHF”); adicionalmente, y en menor medida, participa en el mercado financiado por la banca comercial.

#### 2. Bases de preparación y declaración de cumplimiento con las normas internacionales de información financiera.

Los estados financieros intermedios consolidados condensados no auditados del Grupo al 30 de junio de 2022 y 31 de diciembre 2021 y por los seis meses terminados el 30 de junio de 2022 y 2021 han sido preparados de conformidad con la Norma Internacional de Contabilidad 34, *Información Financiera Intermedia*. La preparación de estos requiere que la administración haga un mayor uso de métodos para realizar juicios, estimaciones y supuestos en los montos reportados de activos, pasivos, ingresos y gastos, sin embargo, los resultados reales pudieran diferir de estas estimaciones. En la opinión de la Administración, todos los ajustes necesarios para la presentación razonable de estos han sido incluidos.

Estos estados financieros deben ser leídos en conjunto con los estados financieros auditados consolidados del Grupo por los periodos terminados el 31 de diciembre de 2021 y 2020 los cuales fueron preparados de conformidad con las Normas Internacionales de Información Financiera (“NIIF”) emitidas por el Consejo de Normas Internacionales de Contabilidad e incluyen, entre otras revelaciones, las principales políticas contables del Grupo, las cuales fueron aplicadas consistentemente al 30 de junio de 2022.

Los estados financieros incluyen notas selectas que facilitan el entendimiento de las principales transacciones y eventos significativos que tuvieron un impacto en la situación financiera de la Compañía y su desempeño financiero desde la fecha en que se emitieron los últimos estados financieros anuales.

La adopción de las mejoras y modificaciones a las NIIF actuales, vigentes a partir del 1 de enero de 2022, no tuvieron un impacto significativo en estos estados financieros.

### 3. Inventarios

	2022	2021
Terrenos escriturados	\$ 165,311	\$ 273,373
Terrenos contratados	154,807	49,011
Obra en proceso	150,820	133,603
Materiales de construcción	35,378	38,180
	<u>506,316</u>	<u>494,167</u>
Inventario para futuros desarrollos	339,858	341,954
Total inventarios porción circulante	<u>\$ 166,458</u>	<u>\$ 152,213</u>

### Costo de ventas

	2022	2021
Costo de vivienda	\$ 47,838	\$ 78,967
Gastos por servicios integrales para el desarrollo de viviendas	334,658	390,209
Costo de otros servicios	23,430	14,513
	<u>\$ 405,926</u>	<u>\$ 483,689</u>

### 4. Impuestos por recuperar

	2022	2021
Impuesto sobre la renta retenido	\$ 997	\$ 974
Impuesto al valor agregado pendiente de acreeditar	3,577	6,344
	<u>\$ 4,574</u>	<u>\$ 7,318</u>

### 5. Otros activos no financieros

	2022	2021
Anticipos a proveedores	\$ 26,074	\$ 28,218

Anticipo a cuenta de terrenos	<b>165,063</b>	166,276
Cuenta por cobrar por venta de subsidiarias	<b>10,385</b>	31,954
Cuentas por cobrar por préstamos	<b>76,658</b>	25,169
Deudores Diversos	<b>14,671</b>	4,553
	<u><b>\$ 292,851</b></u>	<u>\$ 256,170</u>

## 6. Maquinaria y equipo

Al 30 de junio de 2022 y 31 de diciembre de 2021, la maquinaria y equipo se integra como se muestra a continuación:

	<u>Maquinaria y equipo</u>	<u>Otros activos fijos</u>	<u>Total</u>
<b>Costo o valuación:</b>			
Al 1 de enero de 2021	\$ 94,348	\$ 182,007	\$ 276,355
Adiciones	47,925	2,240	50,165
Trasposos	(49,934)	2,416	(47,518)
Bajas	(855)	-	(855)
Al 31 de diciembre de 2021	<u>\$ 91,484</u>	<u>\$ 186,663</u>	<u>\$ 278,147</u>
Adiciones	20,042	32,616	52,658
Trasposos	(19,777)	(25,389)	(45,166)
Bajas	(610)	-	(610)
<b>Al 30 de junio de 2022</b>	<u><b>\$ 91,139</b></u>	<u><b>\$ 193,890</b></u>	<u><b>\$ 285,029</b></u>
<b>Depreciación:</b>			
Al 1 de enero de 2021	\$ 3,523	\$ 25,544	\$ 29,067
Depreciación	3,951	17,444	21,395
Bajas	(708)	-	(708)
Al 31 de diciembre de 2021	<u>\$ 6,766</u>	<u>\$ 42,988</u>	<u>\$ 49,754</u>
Depreciación	4,354	9,229	13,583
Trasposos	(846)	-	(846)
<b>Al 30 de junio de 2022</b>	<u><b>\$ 10,274</b></u>	<u><b>\$ 52,217</b></u>	<u><b>\$ 62,491</b></u>
<b>Activos por derecho de uso:</b>			
<b>Costo o valuación:</b>			
Al 31 de diciembre de 2021	\$ -	\$ 6,683	\$ 6,683
<b>Al 30 de junio de 2022</b>	<u><b>\$ -</b></u>	<u><b>\$ 6,683</b></u>	<u><b>\$ 6,683</b></u>
<b>Depreciación:</b>			
Al 31 de diciembre de 2021	\$ -	\$ 5,057	\$ 5,057
Adiciones	-	1,084	1,084
<b>Al 30 de junio de 2022</b>	<u><b>\$ -</b></u>	<u><b>\$ 6,141</b></u>	<u><b>\$ 6,141</b></u>
<b>Valor neto en libros:</b>			
<b>Al 30 de junio de 2022</b>	<u><b>\$ 80,865</b></u>	<u><b>\$ 142,215</b></u>	<u><b>\$ 223,080</b></u>
Al 31 de diciembre de 2021	<u>\$ 84,718</u>	<u>\$ 145,301</u>	<u>\$ 230,019</u>

La depreciación de la maquinaria y equipo, y de los derechos de uso por los seis meses terminados el 30 de junio de 2022 y 2021 ascendió a \$14,667 y \$10,686, respectivamente, se presenta en los estados consolidados de resultados adjuntos dentro de las siguientes cuentas:

	2022	2021
Gastos por servicios integrales para el desarrollo de viviendas	\$ 10,080	\$ 7,342
Costo de ventas	1,454	1,632
Gastos de administración	3,133	1,712
	<u>\$ 14,667</u>	<u>\$ 10,686</u>

## 7. Deuda

Al 30 de junio de 2022 y 31 de diciembre de 2021, la deuda a corto y largo plazo con instituciones financieras y no financieras se integra de la siguiente manera:

	2022	2021
Financieras:		
Lagatus, S.A. de C.V., SOFOM ENR i)	\$ 41,680	\$ 26,226
No financieras:		
Saberia, S.A. de C.V ii)	42,051	27,370
ICH 002 S.A.P.I. de C.V. iii)	6,366	-
ICH 001 S.A.P.I. de C.V.	-	21,459
Pyfi1, S.A. de C.V.	-	500
Intereses por pagar	1,254	890
Total de deuda	<u>\$ 91,351</u>	<u>\$ 76,445</u>
Porción circulante de la deuda	<u>(61,424)</u>	<u>(53,792)</u>
Deuda a largo plazo	<u>\$ 29,927</u>	<u>\$ 22,653</u>

i) Incluye líneas de crédito revolventes de Lagatus a tasas de interés fijas desde 14% a 18% anual con vencimientos desde 2022 a 2024.

ii) Líneas de crédito otorgadas por Saberìa, S.A. de C.V., con vencimiento en 2023, a tasas de interés fijas del 15 al 18.5%.

iii) Línea de crédito otorgada por ICH 001, S.A.P.I. de C.V., con vencimiento en mayo de 2023.

## 10. Cuentas por pagar

	2022	2021
Proveedores	\$ 93,545	\$ 90,527
Créditos con plazos vencidos en proceso de formalización	15,850	15,850
Deuda a empleados y provisiones laborales	23,058	22,950
Pasivos por derecho de uso	542	1,626
Otros acreedores y gastos provisionados i)	195,833	230,265
Total de cuentas por pagar	<u>\$ 328,828</u>	<u>\$ 361,218</u>
Menos: porción circulante	<u>165,058</u>	<u>152,105</u>
Cuentas por pagar a largo plazo	<u>\$ 163,770</u>	<u>\$ 209,113</u>

i) En marzo de 2022 la Compañía compensó \$45,264 de una cuenta por pagar con un tercero por compra de Activos Fijos.

## 11. Capital contable

### a) Capital Social

En Asamblea General Ordinaria Anual de Accionistas celebrada el 30 de abril de 2019, se aprobó un incremento del capital social en su parte variable en \$2,015 millones, mediante la emisión de 9,595,238,095, acciones de tesorería con valor de \$0.21 (21/100 centavos de pesos, moneda nacional), necesarias y suficientes para llevar a cabo i) la capitalización de ciertos pasivos adeudados por la Compañía y/o sus subsidiarias en favor de diversos acreedores y ii) la inyección de capital de nuevos recursos líquidos por parte de ciertos inversionistas y/o accionistas; respetando y observando el derecho de preferencia de los actuales accionistas. El 18 de diciembre de 2020 la Comisión Nacional Bancaria y de Valores aprobó el incremento de dichas acciones, consecuentemente a esa fecha, el capital social quedó representado por 15,160,112,296 acciones ordinarias, de las cuales 7,113,275,563 se mantienen en tesorería.

Al 30 de junio de 2022 el número de acciones representativas del capital social de Homex asciende a 8,046,836,733 acciones ordinarias, nominativas, sin expresión de valor nominal, serie única, de las cuales 33,586,931 corresponden al capital social fijo "Clase I" que se encuentran íntegramente suscritas y pagadas y 8,013,249,802 corresponden al capital variable "Clase II", de estas últimas acciones únicamente se encuentran suscritas y pagadas 7,535,534,970 acciones y el resto se encuentran suscritas vía fideicomisos y se dividen en 174,722,000 acciones de la "Clase II" que forman parte del plan de incentivos aprobado en 2017, en 124,396,070 acciones "Clase II" que forman parte del plan de acciones para acreedores comunes y en 178,596,762 acciones "Clase II" que forman parte del plan de incentivos aprobado en 2021

#### Plan de incentivos 2017:

El 16 de febrero de 2017, el Comité de Prácticas Societarias y Compensaciones aprobó, respecto del total de 174,722,000 acciones suscritas en el fideicomiso, la asignación únicamente de 14,772,018 acciones a favor de directivos clave y empleados de la Compañía. Al 30 de junio de 2022 la Compañía no ha formalizado la asignación aprobada en la fecha indicada, por lo que el ejercicio de la opción por parte de directivos clave y empleados de la Compañía es incierta.

#### Plan de opciones para acreedores comunes:

En 2015 se emitieron 124,396,070 acciones ordinarias nominativas, sin expresión de valor nominal, para ser destinadas al Plan de opciones para acreedores comunes, según lo determinado en los convenios concursales de la Compañía y sus subsidiarias celebrados en 2015, sujeto al cumplimiento de ciertas condiciones suspensivas y métricas, precisamente en cumplimiento a lo dispuesto en los convenios concursales y a lo resuelto por la Asamblea General Ordinaria de Accionistas celebrada el 29 de junio de 2015. Dichas acciones están afectadas en propiedad fiduciaria y suscritas por el Fideicomiso CIB/2301 para los efectos de dicho Plan, según sea el caso.

#### Plan de incentivos 2021:

Al 30 de junio de 2022 la compañía cuenta con un esquema de pago basados en acciones como remuneración a empleados, que se liquida con capital.

El Programa fue aprobado el 25 de febrero de 2021, es parte del paquete de remuneración de la alta Gerencia de la Compañía. Las 219,674,524 acciones asignadas bajo este programa se adjudicarán si ciertas condiciones como se definen en el programa, se cumplen durante los siguientes 5 años. Este programa está basado en el desempeño de los directores en un periodo específico. Además, las personas elegibles para participar en este programa deben haber estado como empleados hasta el final del periodo de asignación acordado.

Programa	Número de acciones	Precio promedio ponderado (\$)
al 1 de enero de 2022	219,674,524	0.21
Otorgadas	41,077,762	0.036



Programa	Número de acciones	Precio promedio ponderado (\$)
Vencidas	-	-
al 30 de junio de 2022	178,596,762	0.036

El precio por acción promedio ponderado a la fecha de ejercicio fue de \$0.036.

El valor razonable de las opciones otorgadas se determinó utilizando valor de mercado de la acción.

#### b) Distribución de utilidades

##### Cuenta de utilidad fiscal neta (CUFIN)

Al 31 de diciembre de 2021, el saldo de la Cuenta de Utilidad Fiscal Neta (CUFIN) individual y de las subsidiarias asciende a \$636,970 y \$473,205, respectivamente. La distribución de dividendos o utilidades a los accionistas que provengan de esta CUFIN no generarán impuesto sobre la renta, hasta que dicha cuenta se agote.

A partir del ejercicio 2014, los dividendos pagados a personas físicas y residentes en el extranjero están sujetos a un impuesto del 10%, mismo que tiene el carácter de pago definitivo. Esta regla aplica únicamente a la distribución de utilidades que se generen a partir del 1 de enero 2014.

En el caso de dividendos no provenientes de CUFIN, además de lo anterior, seguirán siendo sujetos al pago de ISR a cargo de la entidad, determinado con base en la tasa general de ley, mismo que tiene la característica de definitivo y podrá acreditarse contra el impuesto sobre la renta del ejercicio y de los dos siguientes.

El saldo de estas cuentas es susceptible de actualizarse hasta la fecha de distribución utilizando el Índice Nacional de Precios al Consumidor (INPC).

#### c) Reducciones de capital

Al 30 de junio de 2022, el saldo actualizado de la Cuenta de Capital de Aportación Actualizado (CUCA) individual y de las subsidiarias asciende a \$9,973,510 y \$3,705,333 respectivamente. En el caso de reembolso o reducciones de capital a favor de los accionistas, el excedente de dicho reembolso sobre este importe tendrá el tratamiento fiscal de una utilidad distribuida.

En caso de que el capital contable sea superior al saldo de la CUCA, el diferencial será considerado como un dividendo o utilidad distribuida sujeta al pago del ISR. Si las utilidades antes mencionadas proceden de la CUFIN, no habrá impuesto corporativo a pagar por la reducción o reembolso de capital. En caso contrario, deberá darse el tratamiento de dividendos o utilidades distribuidas.

El saldo de esta cuenta es susceptible de actualizarse hasta la fecha de distribución utilizando el INPC.

#### d) Utilidades retenidas

Las utilidades retenidas incluyen la reserva legal. De acuerdo con la Ley General de Sociedades Mercantiles, de las utilidades netas del ejercicio debe separarse un 5% como mínimo para formar la reserva legal, hasta que su importe ascienda al 20% del capital social a valor nominal. La reserva legal puede capitalizarse, pero no debe repartirse a menos que se disuelva la Sociedad, y debe ser reconstituida cuando disminuya por algún motivo. El saldo de la reserva legal al 30 de junio de 2022 y 31 de diciembre de 2021 asciende a \$85,088, mismo que forma parte del saldo de pérdidas acumuladas, que se presenta en los estados consolidados de posición financiera adjuntos.

## 12. Información por segmentos

La Compañía no genera reportes individuales por vivienda de interés social, vivienda media y residencial. La siguiente información por segmentos se presenta acorde a la información que utiliza la Administración para efectos de toma de decisiones. La Compañía

segrega la información financiera por segmentos (vivienda de interés social, vivienda de interés medio, vivienda residencial, servicios integrales para el desarrollo de viviendas y otros), considerando la estructura operacional y organizacional del negocio (la cual se estableció acorde a los modelos de las viviendas que se explican en el siguiente párrafo), conforme a la normatividad de la IFRS 8, Información financiera por segmentos.

### Descripción general de los productos o servicios

La industria de los desarrolladores de vivienda en México se divide en tres sectores operativos dependiendo del costo de las viviendas: vivienda de interés social, vivienda media y vivienda residencial. Se considera que el precio de la vivienda de interés social fluctúa en un rango entre \$109 y \$486, en tanto que el precio de la vivienda media fluctúa entre \$487 y \$851, y el precio de la vivienda residencial es superior a \$851. Actualmente, la Compañía se enfoca en proporcionar a sus clientes vivienda de interés social, vivienda media y vivienda residencial. Por lo tanto, los segmentos operativos que se muestran corresponden a los de estos tipos de vivienda de acuerdo con los lineamientos de la IFRS 8, Información financiera por segmentos.

A junio de 2022 y 2021, el precio promedio de venta de las viviendas de interés social fue de aproximadamente \$444 y \$385. Una vivienda de interés social típica incluye cocina, sala-comedor, de dos a tres recámaras y un baño.

A junio de 2022 y 2021, el precio promedio de venta de las viviendas de tipo medio fue de aproximadamente \$540 y \$527. Una vivienda media típica incluye cocina, comedor, sala, entre dos y tres recámaras, un baño completo y un medio baño.

A junio de 2022 y 2021, el precio promedio de venta de las viviendas de tipo residencial fue de aproximadamente \$2,607 y \$1,705. Una vivienda residencial típica incluye cocina, comedor, sala, tres recámaras, área de servicio, dos baños completos y un medio baño.

Los ingresos por servicios integrales para el desarrollo de viviendas corresponden a los costos de servicios integrales para el desarrollo de viviendas proporcionados a terceros. Los otros ingresos incluyen ingresos por venta de bienes y servicios a terceros.

La siguiente tabla muestra los principales rubros de la información por segmentos por los períodos terminados el 30 de junio de 2022 y 2021:

	<b>Ingresos</b>	<b>Depreciación</b>	<b>Utilidad bruta</b>	<b>Gastos por intereses y comisiones</b>
<b>2022</b>				
Viviendas:				
Social	\$ 32,880	\$ 2,467	\$ 7,156	\$ 561
Media	17,828	1,337	3,880	304
Residencial	10,437	783	2,271	176
Ingresos por venta de viviendas	<u>61,145</u>	<u>4,587</u>	<u>13,307</u>	<u>1,041</u>
Ingresos por servicios integrales	359,335	10,080	24,677	6,133
Otros ingresos	72,939	-	49,509	1,247
Total	<u>\$ 493,419</u>	<u>\$ 14,667</u>	<u>\$ 87,493</u>	<u>\$ 8,421</u>
			<b>Utilidad bruta</b>	<b>Gastos por intereses y comisiones</b>
<b>2021</b>				
Viviendas:				
Social	\$ 66,147	\$ 2,102	\$ 16,513	\$ 3,902
Media	30,568	971	7,631	1,803
Residencial	8,524	271	2,128	500
Ingresos por venta de viviendas	<u>105,239</u>	<u>3,344</u>	<u>26,272</u>	<u>6,205</u>
Ingresos por servicios integrales	428,020	7,342	37,811	25,252
Otros ingresos	1,636	-	(12,877)	100

Total	\$ 534,895	\$ 10,686	\$ 51,206	\$ 31,557
-------	------------	-----------	-----------	-----------

Los ingresos por segmento corresponden a las ventas que representa cada segmento del total de las ventas consolidadas. El gasto de depreciación fue alojado a cada segmento utilizando las mismas bases que los ingresos.

La utilidad bruta está registrada en cada segmento utilizando la misma base como la de ingresos. Los gastos financieros se asignan a cada segmento utilizando la misma base que los ingresos.

La Compañía no segrega su estado consolidado de posición financiera ni su estado consolidado de flujos de efectivo por segmento operativo.

### 13. Gastos de operación

Los principales rubros contenidos dentro de los gastos de operación se resumen a continuación:

	2022	2021
Sueldos y beneficios al personal	\$ 31,673	\$ 23,377
Honorarios	8,324	6,594
Impuestos por sueldos	4,350	4,936
Comisiones	4,336	8,443
Depreciación	3,133	1,712
Seguros y fianzas	1,959	2,068
Publicidad	1,202	2,719
Gastos de operación y mantenimiento	1,000	3,780
Arrendamientos	575	805
Obligaciones laborales	213	192
Escrituración	153	511
Avalúos	78	397
Provisión de cuentas incobrables	15	477
Otros	12,049	3,863
	<u>\$ 69,060</u>	<u>\$ 59,874</u>

### 14. Otros (ingresos) gastos, neto

	2022	2021
Venta de Terrenos	\$ (57,472)	\$ (51,729)
Venta de Activo Fijo	(5,384)	244
Actualización de provisiones de impuestos	(1,463)	71,778
Provisión por material de lento movimiento	(1,604)	5,793
Costo de obra no capitalizable	47,827	40,315
Recuperación de cartera	-	(3,052)
Dación en pago	-	(381,841)
Otros	(3,549)	(1,545)
	<u>\$ (21,645)</u>	<u>\$ (320,037)</u>

**15. Gastos por intereses**

	2022	2021
Intereses	\$ 7,977	\$ 30,994
Comisiones y gastos por financiamiento	444	563
	<u>\$ 8,421</u>	<u>\$ 31,557</u>

**16. Otros impuestos por pagar**

Al 30 de junio de 2022 y 31 de diciembre de 2021 los otros impuestos por pagar se integran como sigue:

	2022	2021
ISR	\$ 2,292	\$ 2,241
IMSS	1,463	1,709
INFONAVIT	3,265	3,520
Otros impuestos y derechos	269,429	263,647
Total de otros impuestos por pagar	<u>\$ 276,449</u>	<u>\$ 271,117</u>

**17. Contingencias y compromisos***Garantías de construcción*

La Compañía provee a sus clientes una garantía de dos años contra defectos de construcción, la cual puede aplicar por daños estructurales o por defectos en los materiales suplementados por terceros (instalaciones eléctricas, plomería, gas, instalaciones hidrosanitarias), u otras circunstancias fuera de su control.

La Compañía está cubierta por una póliza de seguro que cubre cualquier defecto, oculto o visible, que pudiera ocurrir durante la construcción, la cual también cubre un período de garantía. Por otro lado, se solicita a todos los contratistas que entreguen una fianza de cumplimiento contra vicios ocultos o visibles, la cual tiene la misma vigencia de garantía hacia el cliente final. Adicionalmente, se obtiene también por parte de los contratistas, un fondo de garantía para poder cubrir eventuales reclamos de sus clientes, el cual se le reembolsa al contratista una vez que el período de garantía llegue a su fin.

*Compromisos*

La Compañía tiene contratos de arrendamiento por las oficinas de ventas ubicadas en diferentes ciudades de la República Mexicana, así como por el arrendamiento de las oficinas corporativas; todos los contratos se celebran solo por un año y se renuevan a su vencimiento.

*Otras contingencias*

a) La Autoridad fiscal en México tiene el derecho de llevar a cabo revisiones de los impuestos pagados por las compañías mexicanas por un período de cinco años contado a partir de la fecha de presentación de la declaración anual normal o complementaria; por lo tanto a la fecha de autorización para la emisión de los estados financieros individuales, los años fiscales desde 2015 están sujetos a una posible revisión, y, en su caso, aquellos ejercicios respecto de los cuales las compañías hubiesen presentado su declaración anual complementaria durante 2015 y hasta la fecha.

b) De acuerdo con la LISR, las empresas que realicen operaciones con partes relacionadas, residentes en el país o en el extranjero, están sujetas a limitaciones y obligaciones fiscales, en cuanto a la determinación de los precios pactados. La Compañía a la fecha de autorización para la emisión de los estados financieros consolidados está en proceso de obtención del estudio de precios de transferencia que soporte que los precios o contraprestaciones pactados con sus partes relacionadas sean equiparables a los que se utilizan con o entre partes independientes en operaciones comparables.

c) En relación con ciertas investigaciones que la Comisión de Valores de los Estados Unidos de América (SEC, por sus siglas en inglés) llevó a cabo, el 3 de marzo de 2017, la Compañía informó que alcanzó un acuerdo con la SEC, sin admitir, ni negar, los reclamos (on a neither-admit-nor-deny basis), sobre las investigaciones relativas a reportes financieros, control interno y registros contables acerca del reconocimiento de ingresos y costos derivados de la venta de inmuebles durante el periodo de 2010-2013. Así mismo, el 30 de marzo de 2017, la Compañía informó que la Corte de Distrito de los Estados Unidos de América aprobó el acuerdo alcanzado entre la SEC y la Compañía en relación con las investigaciones antes mencionadas. La Compañía no fue sancionada económicamente; sin embargo, ha sido restringido su acceso al mercado de valores en los Estados Unidos hasta el año 2022.

#### *Demandas legales*

La Compañía está sujeta a procedimientos judiciales sobre los cuales evalúa la probabilidad de que se materialicen como una obligación de pago, para lo cual considera la situación legal a la fecha de la estimación y la opinión de los asesores legales; dichas evaluaciones son reconsideradas periódicamente. La Administración en conjunto con sus abogados considera que tiene probabilidades de éxito en estos procedimientos judiciales; con esta información reconoce en el rubro de cuentas por pagar el posible flujo de pago. No obstante, lo anterior, las resoluciones definitivas podrían diferir.

### **18. Objetivos y políticas de administración de riesgos financieros**

La Compañía está expuesta a varios riesgos relacionados con instrumentos financieros. Los activos y pasivos financieros corresponden al efectivo y equivalentes de efectivo, cuentas por cobrar a clientes, proveedores, cuentas por pagar y pasivos acumulados y deuda, los cuales están valuados a su costo amortizado, el cual es similar a su valor razonable. Los principales tipos de riesgo son: riesgo de mercado, riesgo de crédito y riesgo de liquidez.

La Administración de riesgos de la Compañía se coordina en sus oficinas corporativas, en cooperación directa con el Consejo de Administración y activamente se enfoca en asegurar los flujos de efectivo a corto, mediano y largo plazo al minimizar la exposición a los mercados financieros.

La Compañía no se involucra en la comercialización de activos financieros para fines especulativos y tampoco suscribe opciones. Los riesgos financieros más significativos a los cuales se expone se describen a continuación:

#### Riesgo de mercado

El riesgo de mercado es el riesgo de que el valor razonable de los flujos de efectivo futuros de un instrumento financiero pueda fluctuar por variaciones en los precios de mercado. El riesgo de mercado comprende cuatro tipos de riesgo: riesgo de tasa de interés, riesgo de tipo de cambio, riesgo del precio de los insumos básicos y otros riesgos de precio, como el riesgo de precio de las acciones. Los instrumentos financieros afectados por el riesgo de mercado incluyen préstamos y créditos.

#### Riesgo de tasa de interés

El riesgo de tasa de interés es el riesgo de que el valor razonable o los flujos de efectivo futuros de un instrumento financiero puedan fluctuar como consecuencia de las variaciones en las tasas de interés de mercado. La exposición de la Compañía a dicho riesgo se refiere básicamente a las obligaciones a largo plazo con tasas de interés variables.

La Compañía administra el riesgo de tasa de interés, manteniendo una cartera equilibrada de préstamos y créditos con tasas fijas y variables. Al 30 de junio de 2022 y 31 de diciembre de 2021, la totalidad de los préstamos y créditos están contratados a una tasa de interés fija.

#### Riesgo de tipo de cambio

Las transacciones de ingresos, costos y gastos de la Compañía se llevan a cabo en pesos, así mismo la Administración de la Compañía no planea acceder a un financiamiento en moneda extranjera en el corto y mediano plazo, por lo que la exposición a un riesgo de tipo de cambio es mínima ya que las diferencias cambiarias se originan principalmente en los rubros de bancos y proveedores que básicamente están denominadas en dólares estadounidenses (USD) y cuyo importe es inmaterial.

Al 30 de junio de 2022 y 31 de diciembre de 2021, la posición monetaria en moneda extranjera (dólares estadounidenses o USD) y su equivalente en pesos, es como sigue:

		<b>31 de marzo de 2022</b>		31 de diciembre de 2021
		<b>Miles de dólares</b>		Miles de dólares
Activos monetarios	USD	4	USD	4
Pasivos monetarios		(82)		(82)
Posición pasiva, neta		(53)		(53)
	\$	<b>(1,536)</b>	\$	<b>(1,596)</b>

Al 30 de junio de 2022 y 31 de diciembre de 2021, los tipos de cambio por dólar estadounidense eran como sigue:

	<b>30 de junio de 2022</b>	31 de diciembre de 2021
Dólar estadounidense	<b>\$ 19.6940</b>	\$ 20.4672

#### Riesgo de crédito

El riesgo de crédito se gestiona de forma grupal con base en las políticas y procedimientos de administración del riesgo de crédito de la Compañía.

El riesgo de crédito con respecto a los saldos en efectivo mantenidos en bancos y depósitos a la vista se gestiona a través de la diversificación de los depósitos bancarios que sólo se realizan con instituciones financieras altamente acreditadas. Por las otras cuentas por cobrar, diferentes de las cuentas por cobrar a clientes y activos de contratos, los saldos se consideran poco significativos y con un riesgo nulo de incumplimiento.

La Compañía monitorea continuamente la calidad crediticia de los clientes con base en su experiencia y los perfiles de clientes definidos por la Administración. La política es tratar sólo con contrapartes que ameritan crédito. Los plazos de crédito oscilan entre 30 y 90 días. Los términos de crédito negociados con los clientes están sujetos a un proceso de aprobación interno que considera la experiencia y el perfil del cliente.

La Compañía aplica el modelo simplificado de la IFRS 9 para el reconocimiento de pérdidas crediticias esperadas durante la vida de todas las cuentas por cobrar a clientes ya que las mismas no tienen un componente de financiamiento significativo, aplicando una matriz de porcentajes considerando su antigüedad sobre una base de 360 días. Para las cuentas por cobrar a clientes que excedan esta antigüedad la pérdida crediticia esperada será del 100%.

#### Riesgo de liquidez

La Compañía controla el riesgo de liquidez usando una herramienta de planificación de la liquidez. El objetivo es mantener un equilibrio entre la continuidad del financiamiento y la flexibilidad mediante el uso de préstamos bancarios y el flujo operativo.

La siguiente tabla resume el perfil de vencimientos de los pasivos financieros basado en las obligaciones contractuales no descontadas.

	<b>Menos de un año</b>	<b>De 1 a 3 años</b>	<b>Total</b>
<b>Al 30 de junio de 2022</b>			
Deuda y préstamos que devengan intereses	\$ 61,424	\$ 29,927	\$ 91,351
Cuentas por pagar	141,458	163,770	305,228
	<b>\$ 202,882</b>	<b>\$ 193,697</b>	<b>\$ 396,579</b>
<b>Al 31 de diciembre de 2021</b>			
Deuda y préstamos que devengan intereses	\$ 53,792	\$ 22,653	\$ 76,445
Cuentas por pagar	127,529	209,113	336,642
	<b>\$ 181,321</b>	<b>\$ 231,766</b>	<b>\$ 413,087</b>

#### Administración de capital

El objetivo fundamental de la administración de capital es asegurar que se mantiene un fuerte nivel de solvencia y unas razones financieras de capital positivas para apoyar el negocio y maximizar el valor de los accionistas.

- La Compañía gestiona su estructura de capital y realiza los ajustes necesarios en vista a los cambios en las condiciones económicas.
- La Compañía no tiene requerimientos de capital o restricciones que pudieran afectar su posición para administrar su capital.
- No se han realizado cambios en los objetivos, las políticas o los procesos para la gestión de capital durante los períodos terminados el 30 de junio de 2022 y 31 de diciembre de 2021.

---

### **Descripción de sucesos y transacciones significativas**

---

El 29 de diciembre de 2021, la Compañía concluyó una compraventa de la totalidad de las acciones de ciertas subsidiarias con un tercero que fue inicialmente pactada el 27 de diciembre de 2018. A través de la desincorporación de estas empresas, otorgando los activos y pasivos de las mismas a un tercero, la Compañía presenta una estructura corporativa más simple, la cual, entre otros beneficios, permitirá reflejar una posición financiera más sólida al mismo tiempo que ayudará a la consolidación del nuevo modelo de negocio.

A continuación se presentan de manera proforma para efectos comparativos, los estados de resultados, y los estados de posición financiera de la Compañía por el mismo trimestre del ejercicio anterior:

## Estados consolidados de resultados integrales proforma

Por el año terminado el 30 de junio de 2021

(Cifras en miles de pesos)

	Cifras base	Ajuste proforma	Cifras proforma
<b>Ingresos</b>			
Venta de viviendas	\$ 105,239	\$ (4,203)	\$ 101,036
Servicios de construcción	357,158	(3,512)	353,646
Servicios de comercialización	51,494	(6,075)	45,419
Ingresos por casas vendidas llave en mano	19,368	-	
Otros ingresos	1,636	(260)	1,376
	<u>534,895</u>	<u>(14,050)</u>	<u>501,477</u>
Costo de viviendas vendidas	78,967	(2,208)	76,759
Costo por servicios de construcción	349,959	(1,641)	348,318
Gastos por servicios de comercialización	40,250	(937)	39,313
Costo de otros ingresos	14,513	(971)	13,542
	<u>483,689</u>	<u>(5,757)</u>	<u>477,932</u>
<b>Utilidad (pérdida) bruta</b>	<b>51,206</b>	<b>(8,293)</b>	<b>23,545</b>
Gastos de operación	59,874	(6,953)	52,921
Otros (ingresos) gastos de operación, neto	(320,037)	(112,790)	(432,827)
Gastos por intereses y comisiones	31,557	(15,059)	16,498
Ingresos por intereses	(127)	4	(123)
Pérdida (ganancia) cambiaria	(1,020)	23	(997)
	<u>280,959</u>	<u>126,482</u>	<u>388,073</u>
<b>Utilidad (pérdida) antes de impuestos</b>	<b>280,959</b>	<b>126,482</b>	<b>388,073</b>
Impuestos a la utilidad	-	-	-
	<u>280,959</u>	<u>126,482</u>	<u>388,073</u>
<b>Utilidad (pérdida) neta de operaciones contin</b>	<b>280,959</b>	<b>126,482</b>	<b>388,073</b>
Operaciones discontinuas relacionadas a la venta	-	875,462	875,462
	<u>280,959</u>	<u>1,001,944</u>	<u>1,263,535</u>
<b>Utilidad neta consolidada</b>	<b>280,959</b>	<b>1,001,944</b>	<b>1,263,535</b>
ORI			
Remedios actuariales	-	-	-
	<u>280,959</u>	<u>1,001,944</u>	<u>1,263,535</u>
<b>Resultado integral</b>	<b>\$ 280,959</b>	<b>\$ 1,001,944</b>	<b>\$ 1,263,535</b>
Utilidad neta participación controladora	280,779	1,001,944	1,263,355
Utilidad neta participación no controladora	180	-	180
<b>Utilidad (pérdida) neta consolidada</b>	<b>\$ 280,959</b>	<b>\$ 1,001,944</b>	<b>\$ 1,263,535</b>



## Estados consolidados de posición financiera proforma

Al 30 de junio de 2021  
(Cifras en miles de pesos)

	Cifras base	Ajuste proforma	Cifras proforma
<b>Activo</b>			
Circulante:			
Efectivo y equivalentes de efectivo	\$ 49,852	\$ 23,583	\$ 73,435
Clientes, neto	62,018	(4,264)	57,754
Inventarios	1,886,164	(1,132,844)	753,320
Pagos anticipados	289,730	(88,388)	201,342
Otros activos circulantes	20,481	(8,210)	12,271
Total del activo circulante	2,308,245	(1,210,123)	1,098,122
Efectivo restringido	39,706	(38,838)	868
Inventarios	214,658	(214,658)	-
Maquinaria y equipo, neto	240,985	(325)	240,660
Otros activos no circulantes	19,535	(3,140)	16,395
Total del activo no circulante	514,884	(256,961)	257,923
Total del activo	\$ <b>2,823,129</b>	\$ <b>(1,467,084)</b>	\$ <b>1,356,045</b>
<b>Pasivo y capital contable</b>			
Pasivo			
Corto plazo:			
Deuda a corto plazo	\$ 95,245	\$ 636,073	\$ 731,318
Línea de crédito infraestructura	288,385	(288,077)	308
Cuentas por pagar	1,942,342	(1,532,250)	410,092
Anticipos de clientes	299,954	(5,098)	294,856
Otros impuestos por pagar	1,422,610	(1,147,650)	274,960
Total de pasivo a corto plazo	4,048,536	(2,337,002)	1,711,534
Largo plazo:			
Deuda a largo plazo	15,780	-	15,780
Obligaciones laborales	2,890	-	2,890
Impuesto sobre la renta diferido	-	(5,544)	(5,544)
Total de pasivo a largo plazo	18,670	(5,544)	13,126
Total del pasivo	<b>4,067,206</b>	<b>(2,342,546)</b>	<b>1,724,660</b>
Capital contable	\$ <b>(1,244,077)</b>	\$ <b>875,462</b>	\$ <b>(368,615)</b>

Dividendos pagados, acciones ordinarias: 0

Dividendos pagados, otras acciones: 0

Dividendos pagados, acciones ordinarias por acción: 0

Dividendos pagados, otras acciones por acción: 0